

## INTRODUCTION DESTINÉE À L'INSTRUCTEUR

Pour vous préparer spirituellement à enseigner cette leçon, veuillez lire le paragraphe suivant et méditer à son sujet :

Un prophète est un homme qui a été appelé par Dieu à parler pour lui. Les prophètes reçoivent la parole de Dieu par révélation et ont ensuite le commandement de prêcher au peuple (voir Amos 3:7 ; 1 Néph 22:2 ; D&A 1:38 ; *Guide des Écritures*, « Prophète », p. 172). Nous avons la bénédiction d'être dirigés par des prophètes vivants. Comme les prophètes des temps anciens, les prophètes d'aujourd'hui témoignent de Jésus-Christ et enseignent son Évangile. Leurs enseignements sont la volonté du Seigneur.

## PRÉPARATION

Apportez une image du président de l'Église actuel, si elle est disponible.

## ACTIVITÉS D'APPRENTISSAGE

Commencez par une activité de groupe. Vous trouverez des idées à la page 3.

*Prière* Demandez à un enfant de faire la prière d'ouverture.

*Jeu* Demandez aux enfants de jouer à « Suivez le guide » avec vous. Choisissez un enfant pour marcher, frapper des mains ou faire quelque chose d'autre. Dites aux autres enfants de suivre le premier enfant, de faire ce qu'il fait. Continuez jusqu'à ce que tous les enfants qui le veulent aient été guide. Demandez aux enfants de vous suivre jusqu'à l'endroit où vous faites la leçon et demandez-leur de s'asseoir.

*Instruction doctrinale* Dites aux enfants que nous pouvons suivre un dirigeant bien particulier : notre prophète. Expliquez qu'un prophète est un homme qui parle avec Dieu. Dieu lui dit ce que nous devons faire. Dites-leur que si nous suivons le prophète, nous serons heureux et notre Père céleste nous bénira. Expliquez que suivre le prophète signifie faire ce qu'il nous dit.

*Images* Montrez l'image de Joseph Smith (page 102). Dites : « Voici Joseph Smith, le prophète. Notre Père céleste et Jésus-Christ lui ont parlé. » Donnez l'image à tenir à un enfant. Dites aux enfants une chose que Joseph Smith, le prophète, nous a dit de faire, comme de lire les Écritures. Demandez aux enfants de faire semblant de lire les Écritures et de dire : « Suis le prophète ». Donnez l'image à un autre enfant et recommencez cette activité, en faisant semblant de faire quelque chose d'autre que le prophète a enseigné, comme prier, manger de la bonne nourriture, etc. Après chaque geste, demandez aux enfants de dire : « Suis le prophète ». Continuez jusqu'à ce que tous les enfants aient eu la possibilité de tenir l'image.

Montrez une image du président de l'Église actuel, si elle est disponible. Dites-leur son nom et des choses qu'il nous a dit de faire. Expliquez que lorsque nous faisons ces choses, nous sommes bénis.

*Jeu de rôle* Demandez aux enfants de représenter des façons de suivre le prophète.



## CONSEILS POUR L'ENSEIGNEMENT

*Introduction destinée à l'instructeur* : Avant de préparer une leçon, prenez un instant pour vous préparer spirituellement. Par exemple, vous pouvez lire l'introduction au début de la leçon, y compris les Écritures qui y sont mentionnées. L'étude de la doctrine de la leçon peut vous aider à être réceptif aux murmures de l'Esprit lorsque vous préparez la leçon et que vous l'enseignez aux enfants. (Voir *L'enseignement, pas de plus grand appel*, p. 14.)

**Chant** Demandez aux enfants de marcher au pas avec vous autour de la pièce tandis que vous chantez ou récitez les paroles du refrain de « Suis les prophètes » (*Chants pour les enfants*, p. 58, 59) :

Suis les prophètes, suis les prophètes,  
Suis les prophètes sans hésiter.  
Suis les prophètes, suis les prophètes ;  
Car ils sauront toujours te guider.

Demandez aux enfants de chanter avec vous. Recommencez pour permettre aux enfants de conduire la marche à tour de rôle. Expliquez qu'hésiter signifie ne pas être sûr.

**Conclusion** Dites aux enfants que vous savez que lorsque nous suivons le prophète, nous sommes bénis. Demandez-leur de dire : « Je suivrai le prophète », quelques mots à la fois.

**Prière** Demandez à un enfant de faire la prière de clôture.

## ACTIVITÉS FACULTATIVES

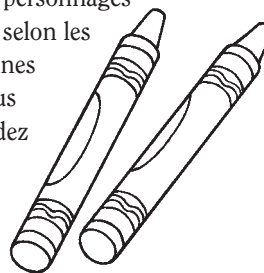
**Préparation** *Pour l'activité des figurines et le jeu de devinette* : Copiez et découpez les personnages de la page 103. Coloriez-les si vous le souhaitez. Pliez selon les pointillés pour faire des figurines en papier.

*Pour l'activité de coloriage* : Copiez et découpez les personnages de la page 103 pour que chaque enfant puisse les colorier.

**Figurines** Dites aux enfants que vous allez les aider à en apprendre davantage sur des prophètes qui ont vécu il y a longtemps. Mettez les quatre figurines par terre ou sur une table. Demandez aux enfants de choisir un personnage chacun leur tour. Dites-leur le nom du prophète et lisez la légende. Demandez aux enfants de répéter un mot clé de la légende, tel que : « prier », « baptiser », « obéir » et « Écritures ». Recommencez jusqu'à ce que tous les enfants qui le veulent aient pu le faire.

**Jeu de devinette** Demandez aux enfants de se cacher les yeux ou de se retourner pendant que vous mettez les figurines quelque part dans la pièce. Veillez à ce qu'on puisse les voir facilement. Demandez aux enfants de chercher les figurines. Lorsqu'ils en ont trouvé une, demandez-leur de l'apporter à l'endroit où vous faites la leçon. Dites-leur le nom du prophète et lisez-leur la légende. Cette activité est spécialement adaptée aux plus grands enfants.

**Coloriage** Demandez aux enfants de colorier une copie des personnages de la page 103. Une fois qu'ils ont terminé, pliez selon les pointillés pour qu'ils puissent emporter les figurines chez eux. Si, pendant la classe de la garderie, vous n'avez pas le temps de faire les figurines, demandez aux parents des enfants de les faire chez eux.




## CONSEILS POUR L'ENSEI- GNEMENT

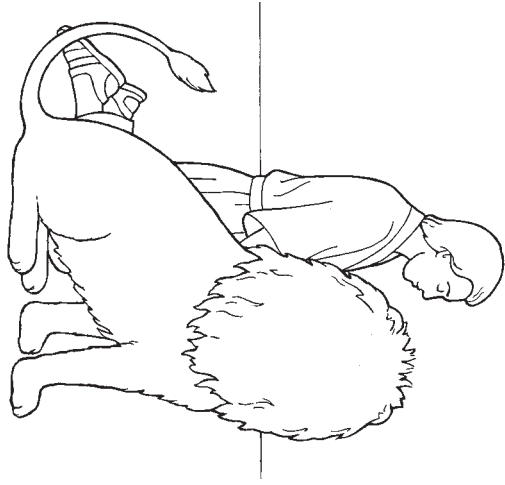
**Les activités facultatives** sont données pour étoffer la leçon, si vous le souhaitez. Si vous ne disposez pas des fournitures dont vous avez besoin, vous pouvez les remplacer par quelque chose de semblable.

**Figurines** : Les enfants aimeront peut-être aussi écouter des histoires au sujet de ces prophètes. Utilisez Daniel 6:4-23 (Daniel dans la fosse aux lions), Matthieu 3:13-16 (Jean-Baptiste baptise Jésus), Héléman 13:2-4 ; 16:1-3 (Samuel le Lamanite) et l'introduction du Livre de Mormon (Joseph Smith traduit les plaques d'or). Souvenez-vous de raconter des histoires simples et courtes.

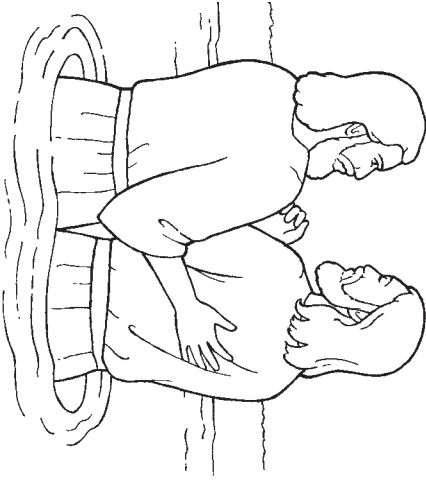
**Jeu de devinette** : Les jeunes enfants sont naturellement curieux. Il se peut qu'ils ne se cachent pas les yeux ou ne se retournent pas. Ils apprécieront quand même de vous regarder cacher les figurines puis de courir pour les prendre lorsque vous le leur direz.



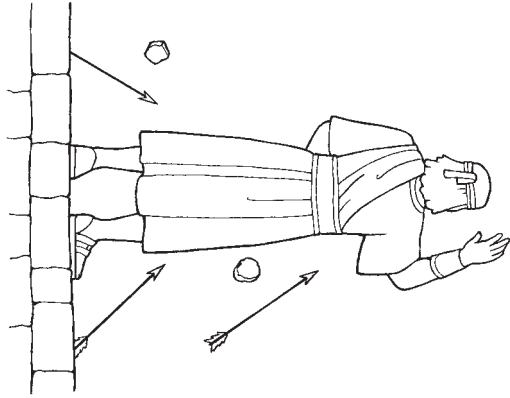
Je suivrai le prophète.



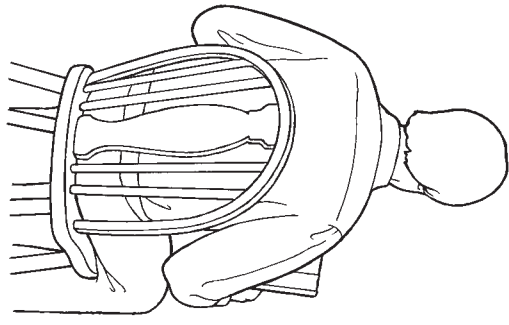
Je suivrai le prophète.



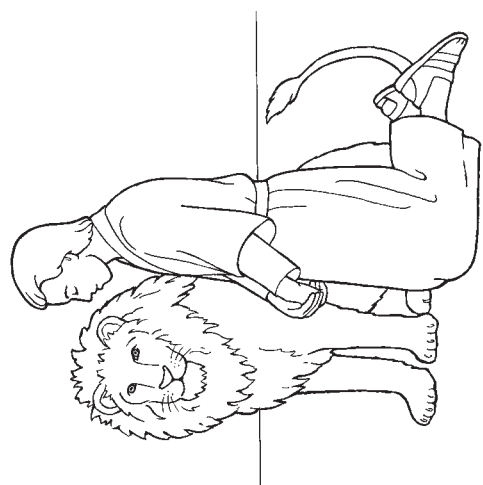
Je suivrai le prophète.



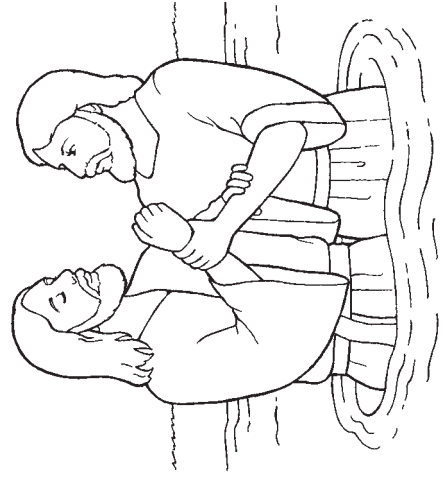
Je suivrai le prophète.



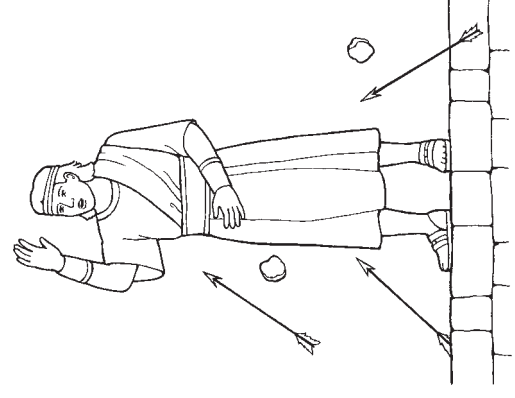
Daniel nous a enseigné que nous devons prier.



Jean-Baptiste nous a enseigné que nous devons nous faire baptiser.



Samuel le Lamanite nous a enseigné à obéir à notre Père céleste.



Joseph Smith nous a enseigné à lire les Écritures.

