

## TANÁRI BEVEZETŐ

Olvasd át és gondolkodj el a következő részen, hogy lelkileg felkészülj a lecke tanítására:

A próféta egy olyan férfi, akit Isten hívott el, hogy az Ő nevében szóljon. A próféták kinyilatkoztatás által tudják meg Isten szavát, majd parancsolatot kapnak, hogy prédikáljanak az embereknek (lásd Ámós 3:7; 1 Nefi 22:2; T&Sz 1:38; Kalauz a szentírásokhoz, „Próféta”, 176). Áldottak vagyunk, hogy élő próféták vezetnek minket. A régi prófétákhoz hasonlóan a mai próféták is Jézus Krisztusról és az Ő evangéliumáról tesznek bizonyosságot. Az Úr szándékát és célját tanítják.

## ELŐKÉSZÜLETEK

Ha tudsz, hozz magaddal egy képet az egyház jelenlegi elnökéről.

## TANULÁSI TEVÉKENYSÉGEK

Kezdd egy gyülekező tevékenységgel. Ötletekért lásd a 3. oldalt.

*Ima* Kérj meg egy gyermeket, hogy mondjon nyitóimát.

*Játék* Játssz a gyermekekkel „kövesd a vezért!” játékot. Válassz egy gyermeket, aki jár, tapsol vagy más cselekvést végez. A többiek kövessék az első gyermeket, utánozva annak mozdulatait. Folytasd ezt addig, míg minden gyermek sorra nem kerül, hogy vezér legyen. Kérd a gyermekeket, menjenek veled a terem tanítási részébe, és üljenek le.

*Tantétel tanítása* Mondd el, hogy nekünk is van egy különleges vezetőnk, akit követünk: a prófétánk. Magyarázd el, hogy a próféta egy olyan férfi, aki beszél Istennel – Isten megmondja a prófétának, hogy mit tegyünk. Mondd el, hogy ha követjük a prófétát, boldogok leszünk és Mennyei Atya megáld minket. Magyarázd el, hogy a prófétát követni azt jelenti, hogy megtesszük, amire kér minket.

*Képek* Mutasd meg Joseph Smith képét (102. oldal). Mondd, hogy: „Ő Joseph Smith próféta. Mennyei Atya és Jézus beszéltek Joseph Smithszel.” Add oda a képet az egyik gyermeknek, hogy tartsa. Mondj nekik egy dolgot, amit Joseph Smith próféta tanított nekünk, például, hogy olvassuk a szentírásokat. Tegyenek úgy a gyermekek, mintha olvasnák a szentírásokat, és mondják, hogy „kövesd a prófétát!”. Add a képet egy másik gyermeknek, és ismételd meg a tevékenységet, Joseph Smith próféta egy másik tanítását eljátszva, például, hogy imádkozzunk, táplálkozzunk helyesen, stb. Mindegyik cselekvés után mondják a gyermekek, hogy „kövesd a prófétát!”. Folytasd ezt addig, míg minden gyermek nem tartotta a képet.

Ha van, mutass egy képet az egyház jelenlegi elnökéről. Mondd meg a gyermekeknek a nevét, és mondj el néhány dolgot, amit nekünk tanított. Magyarázd el, hogy ha megtesszük ezeket, áldottak leszünk.

*Szerepjáték* A gyermekek játsszák el, miként követhetjük a prófétát.

TANÍTÁSI  
ÖTLETEK

*Tanári bevezető:* Mielőtt felkészülsz egy leckére, szánj időt arra, hogy lelkileg felkészülj. Ehhez elolvashatod a lecke elején lévő bevezetőt a felsorolt szentírásokkal együtt. A lecke tanainak tanulmányozása segít abban, hogy fogékony legyél a Lélek útmutatásaira a lecke elkészítése, valamint annak tanítása során. (Lásd Tanítás, nincs nagyobb elhívás, 14.)

## TANÍTÁSI ÖTLETEK

**Ének** A gyermekek járjanak veled körbe a teremben, miközben éneked vagy mondod a „Kövessd a prófétát!” című gyermekének (Follow the Prophet, *Children’s Songbook*, 111) refrénjének szövegét:

Figyelj szavára a prófétának,  
Figyelj szavára, így el nem tévedsz.  
Figyelj szavára a prófétának,  
Figyelj szavára, csak őt kövess!

Kérd a gyermekeket, hogy énekeljenek veled. Ismételd meg, hogy a gyermekek felváltva vezethessék a körbejárást. Mondd el, hogy eltévedni azt jelenti, hogy helytelen dolgokat teszünk.

**Befejezés** Mondd el a gyermekeknek: tudod, hogy ha követjük a prófétát, áldottak leszünk. Mondják a gyermekek szépen, lassan, hogy „követem a prófétát”.

**Ima** Kérj meg egy gyermeket, hogy mondjon záróimát.

### VÁLASZTHATÓ TEVÉKENYSÉGEK

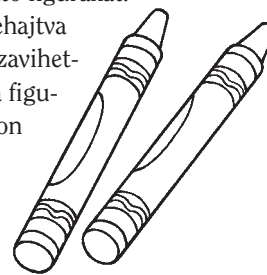
**Előkészületek** *A figurás tevékenységhez és a kereső játékhoz:* Másold le és vágd ki a 103. oldalon található figurákat. Ha szeretnéd, kiszínezheted őket. A szaggatott vonal mentén behajtva készíts álló figurákat.

*A színező tevékenységhez:* Másold le és vágd ki a 103. oldalon található figurákat minden gyermeknek, hogy kiszínezzék.

**Figurák** Mondd el a gyermekeknek, hogy néhány nagyon régen élt prófétáról fognak tanulni. Állítsd a négy álló figurát a földre vagy egy asztalra. A gyermekek felváltva válasszanak ki egy figurát. Mondd meg nekik a próféta nevét, és olvasd fel a szöveget. A gyermekek ismételjék a szövegek kulcsszavait, például azt, hogy „imádkozni”, „megkeresztelkedni”, „engedelmeskedni” és „szentírások”. Ismételjétek meg, míg minden gyermek, aki szeretne, sorra nem került.

**Kereső játék** A gyermekek takarják el szemüket vagy fordítanak neked hátat, míg az álló figurákat elhelyezed valahol a teremben. Legyenek jól láthatóak. Kérd a gyermekeket, hogy keressék meg a figurákat. Mikor egyet megtaláltak, hozzák vissza oda, ahol tanítasz. Mondd meg nekik a próféta nevét, és olvasd fel a szöveget. Ez a tevékenység leginkább idősebb gyermekek számára alkalmas.


**Színezés** A gyermekek színezzék ki a 103. oldalon található figurákat. Mikor végeztek, a szaggatott vonalak mentén behajtva készíts álló figurákat, melyeket a gyermekek hazavihetnek. Ha nincs idő a bölcsőde alatt elkészíteni a figurákat, kérd meg a gyermekek szüleit, hogy otthon készítsék el őket.



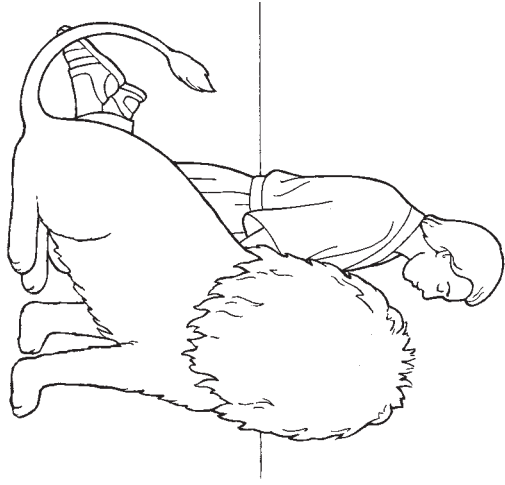
**A választható tevékenységekkel** kiegészítheted a lelkéket. Ha nem állnak rendelkezésre a tevékenységhez szükséges anyagok, ezeket hasonlókkal helyettesítheted.

**Figurák:** Lehet, hogy a gyermekek szívesen meghallgatnák a próféták történetét. Használj a Dániel 6:4–23-at (Dániel az oroszán vermében), a Máté 3:13–16-at (Keresztelő János megkereszteli Jézust), a Hélamán 13:2–4; 16:1–3-at (a lámánita Sámuel), valamint a Marmon Könyve bevezetését (Joseph Smith lefordítja az aranylemezeket). A történeteket egyszerűen és röviden mondd el.

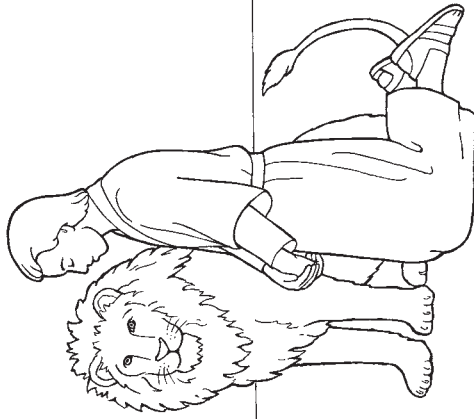
**Kereső játék:** A kisgyermekek természetüknél fogva kíváncsiak, és lehet, hogy nem takarják el szemüket vagy fordítanak hátat. Így is örömmel figyelik, ahogy elrejtjed a figurát, majd odafutnak értük, mikor szólsz nekik.



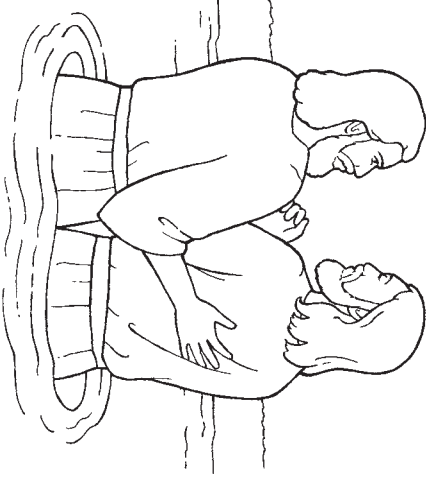
Követem a prófétát.



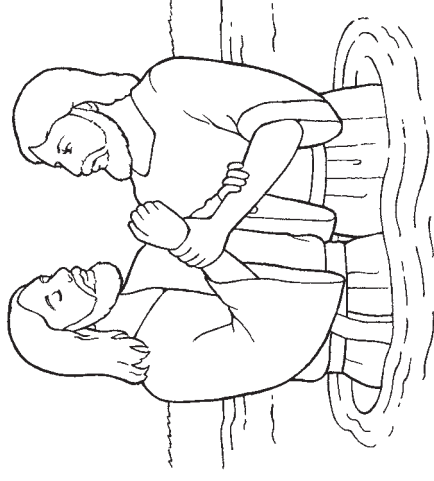
Dániel azt tanította, hogy imádkozzunk.



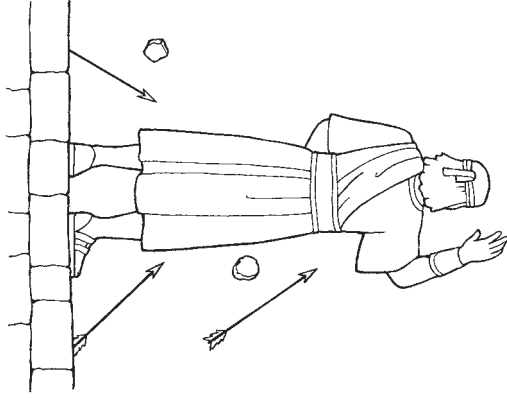
Követem a prófétát.



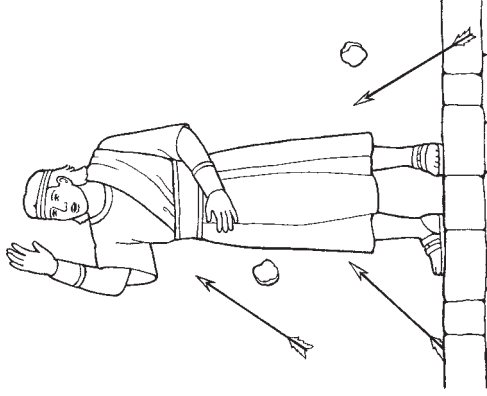
Keresztelő János azt tanította, hogy keresztelkedjünk meg.



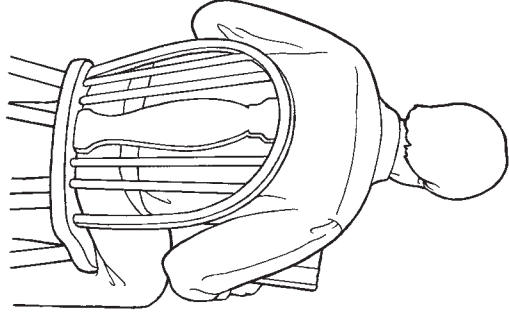
Követem a prófétát.



A lámánita Sámuel azt tanította, hogy engedelmeskedjünk Mennyei Atyának.



Követem a prófétát.



Joseph Smith azt tanította, hogy olvassuk a szentíráásokat.

