

## INTRODUZIONE PER L'INSEGNANTE

Per prepararti spiritualmente a insegnare questa lezione, leggi e medita quanto segue:

Un profeta è un uomo chiamato da Dio a parlare per Suo conto. I profeti ricevono la parola di Dio tramite rivelazione e poi ricevono il comandamento di predicare al popolo (vedere Amos 3:7; 1 Nefi 22:2; DeA 1:38; Guida alle Scritture, «Profeta», 158). Siamo benedetti ad essere guidati da profeti viventi. Come i profeti antichi, oggi i profeti testimoniano di Gesù Cristo e insegnano il Suo vangelo. I loro insegnamenti rappresentano la mente e la volontà del Signore.

## PREPARAZIONE

Porta in classe una fotografia dell'attuale presidente della Chiesa, se disponibile.

## ATTIVITÀ DI APPRENDIMENTO

Inizia con un'attività appena i bambini entrano in classe. Per avere delle idee, vedere a pagina 3.

*Preghiera* Invita un bambino a dire la preghiera di apertura.

*Gioco* Invita i bambini a giocare con te a «seguì il dirigente». Scegli un bambino che dovrà camminare, battere le mani o compiere altri gesti. Chiedi agli altri bambini di seguire il primo bambino, facendo ciò che lui fa. Continua finché ogni bambino che lo desidera ha fatto a turno il dirigente. Domanda ai bambini di seguirti nell'area dove tieni la lezione e falli sedere.

*Istruzione dottrinale* Spiega ai bambini che abbiamo un dirigente speciale da seguire: il nostro profeta. Spiega che un profeta è un uomo che parla con Dio; Dio dice al profeta che cosa dobbiamo fare. Spiega ai bambini che se seguiamo il profeta saremo felici e il Padre celeste ci benedirà. Aggiungi che seguire il profeta significa fare le cose che ci dice di fare.

*Illustrazioni* Mostra il dipinto di Joseph Smith (pagina 102). Di: «Questo è il profeta Joseph Smith. Il Padre celeste e Gesù Cristo parlarono con Joseph Smith». Dai l'illustrazione da tenere in mano a un bambino. Spiega ai bambini una cosa che il profeta Joseph Smith ci ha insegnato a fare, come leggere le Scritture. Fai fingere ai bambini di leggere le Scritture, e invitali a dire: «Seguiamo il profeta». Dai l'illustrazione a un altro bambino e ripeti l'attività, mimando qualcosa che il Profeta ci ha insegnato, come pregare, mangiare cibi sani, e così via. Dopo ogni azione, chiedi ai bambini di dire: «Seguiamo il profeta». Continua finché ogni bambino avrà avuto la possibilità di tenere in mano l'illustrazione.

Mostra una fotografia dell'attuale presidente della Chiesa, se disponibile. Di ai bambini come si chiama e alcune delle cose che ci ha insegnato. Spiega che quando facciamo queste cose, siamo benedetti.

*Interpretazione di personaggi* Invita i bambini a mimare alcuni modi in cui possiamo seguire il profeta.



## SUGGERIMENTI PER INSEGNARE

*Introduzione per l'insegnante:* prima di preparare una lezione, dedica del tempo per prepararti spiritualmente. Ad esempio, puoi leggere l'introduzione all'inizio della lezione, inclusi i passi scritturali elencati. Studiare le dottrine contenute nelle lezioni può aiutarti ad essere ricettivo ai suggerimenti dello Spirito mentre prepari la lezione e la insegni ai bambini. (Vedere *Insegnare: non c'è chiamata più grande*, 14).

**Inno** Invita i bambini a marciare intorno all'aula mentre canti o reciti le parole del ritornello di «Segui il profeta» (*Innario dei Bambini*, 58).

Segui il profeta, segui il profeta,  
segui il profeta, non ti smarrire.  
Segui il profeta, segui il profeta,  
egli conosce la retta via.

Invita i bambini a cantare insieme a te. Ripeti, lasciando che i bambini a turno dirigano la marcia. Spiega che smarrirsi significa fare le cose sbagliate.

**Conclusione** Spiega ai bambini che sai che quando seguiamo il profeta, siamo benedetti. Invita i bambini a dire, qualche parola alla volta: «Seguirò il profeta».

**Pregiera** Invita un bambino a dire la preghiera di chiusura.

## ATTIVITÀ FACOLTATIVE

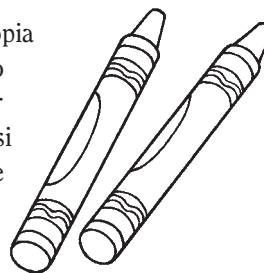
**Preparazione** Per l'attività con le figure e l'indovinello: fotocopie e ritaglia le illustrazioni a pagina 103. Colorale se lo desideri. Piega lungo le linee tratteggiate per far stare in piedi il foglio.

Per colorare: fotocopie l'illustrazione da colorare a pagina 103 per ogni bambino.

**Figure** Spiega ai bambini che li aiuterai a conoscere meglio alcuni dei profeti che vissero tanto tempo fa. Poni il foglio piegato con le Scritture per terra o sul tavolo. Chiedi ai bambini di scegliere a turno una delle figure. Di ai bambini il nome del profeta e leggi la didascalia. Invita i bambini a ripetere con te le parole chiave di ogni didascalia, come «pregare» «essere battezzati», «obbedire» e «Scritture». Ripeti finché ogni bambino non ha pescato un'illustrazione.

**Indovinello** Chiedi ai bambini di coprirsi gli occhi e voltare le spalle mentre tu metti le figure in qualche punto dell'aula. Assicurati che siano facilmente visibili. Chiedi ai bambini di cercare le figure. Quando le hanno trovate, falle riportare nell'area dove si tiene la lezione. Di ai bambini il nome del profeta e leggi loro la didascalia. Quest'attività è particolarmente indicata per i bambini più grandi.

**Colorare** Lascia il tempo ai bambini per colorare una copia dell'illustrazione di pagina 103. Quando hanno terminato, piega lungo le linee tratteggiate per far stare in piedi le figure che potranno portarsi a casa. Se non hai tempo di realizzare le figure durante il nido, chiedi ai genitori di farlo a casa.




## SUGGERIMENTI PER INSEGNARE

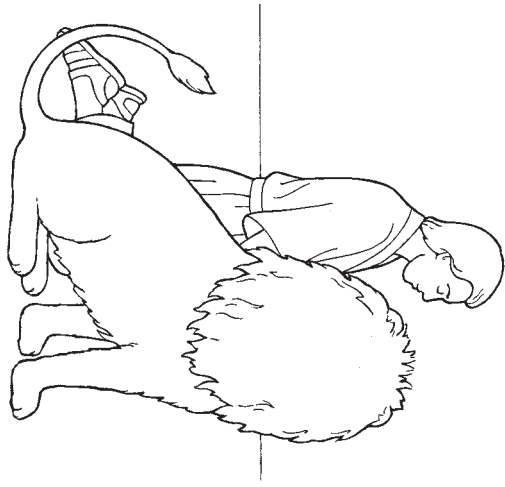
Le **attività facoltative** sono fornite per arricchire la lezione. Se il materiale necessario non è disponibile, puoi sostituirlo con oggetti simili.

**Figure:** ai bambini può far piacere sentire delle storie su questi profeti. Serviti di Daniele 6:4–23 (Daniele nella fossa dei leoni), Matteo 3:13–16 (Giovanni Battista battezza Gesù), Helaman 13:2–4; 16:1–3 (Samuele il Lamanita), e l'introduzione del Libro di Mormon (Joseph Smith traduce le tavole d'oro). Ricorda di rendere le storie molto semplici e brevi.

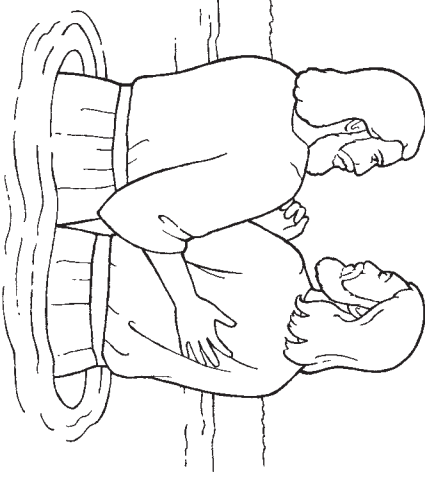
**Indovinello:** i bambini piccoli sono curiosi per natura e potrebbero non chiudere gli occhi o voltarsi. Potranno comunque divertirsi a osservarti mentre nascondi le figure e poi correre a prenderle quando dici loro di farlo.



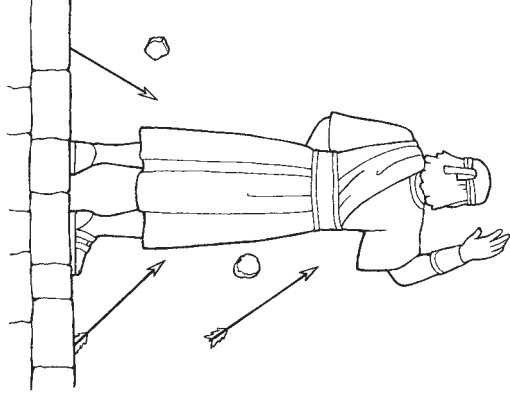
Seguirò il profeta.



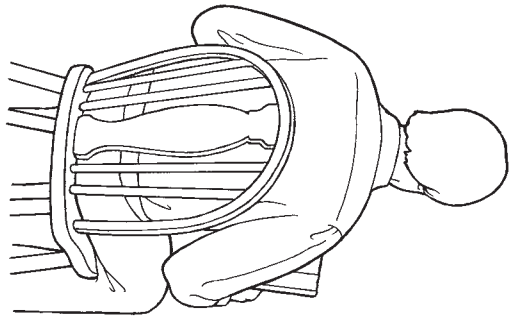
Seguirò il profeta.



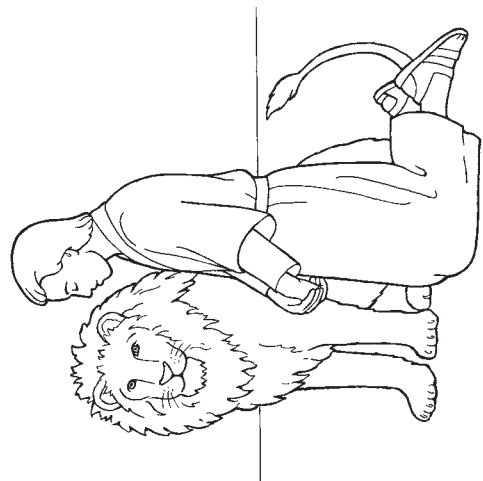
Seguirò il profeta.



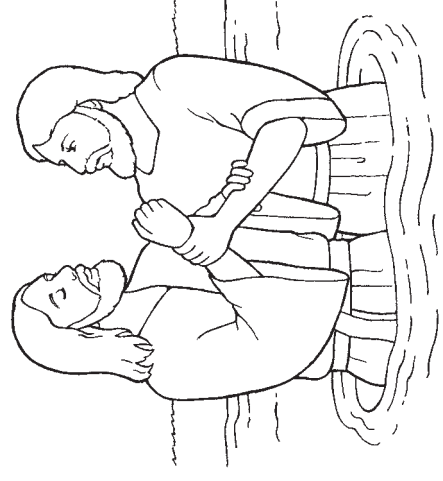
Seguirò il profeta.



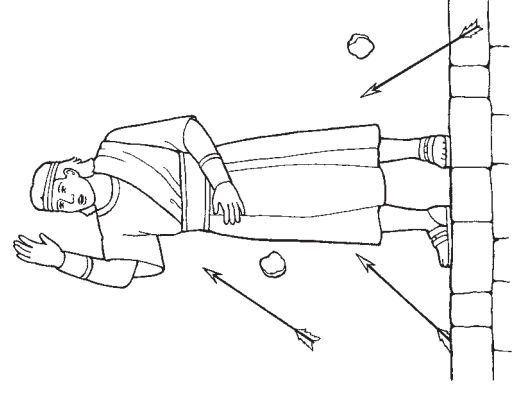
Daniele ci insegnò che dobbiamo pregare.



Giovanni Battista ci insegnò che dobbiamo essere battezzati.



Samuele il Lamanita ci insegnò che dobbiamo obbedire al Padre celeste.



Joseph Smith ci insegnò che dobbiamo leggere le Scritture.

