

INTRODUCCIÓN PARA EL MAESTRO

Con el fin de prepararse espiritualmente para enseñar esta lección, tenga a bien leer y meditar en cuanto a lo siguiente:

Un profeta es un hombre que ha sido llamado por Dios para hablar en Su nombre. Los profetas reciben la palabra de Dios por revelación y se les manda a predicar a la gente (véase Amós 3:7; 1 Nefi 22:2; D. y C. 1:38; Guía para el Estudio de las Escrituras, “Profeta”, págs. 170–171).

Tenemos la bendición de ser dirigidos por profetas vivientes. Al igual que los profetas de la antigüedad, los profetas de la actualidad testifican de Jesucristo y enseñan Su evangelio. Sus enseñanzas son la mente y la voluntad del Señor.

PREPARACIÓN

Si tuviera una a su disposición, lleve una lámina del presidente actual de la Iglesia.

ACTIVIDADES DE APRENDIZAJE

Comience con una actividad de grupo. Si necesitara ideas para ello, vea la página 3.

Oración Pida a un niño que haga la primera oración.

Juego Invite a los niños a jugar a “sigamos al líder” con usted. Elija a un niño para que camine, aplauda o haga cualquier otra acción. Diga a los otros niños que sigan al primer niño, para lo cual deben hacer lo que él o ella haga. Continúe hasta que todo niño que desee participar siendo el líder lo haya hecho. Pida a los niños que lo sigan a usted al lugar donde dará la lección e invítelos a que se sienten.

Instrucción doctrinal Diga a los niños que tenemos un líder especial a quien seguir: nuestro profeta. Explique que un profeta es un hombre que habla con Dios y que Dios le dice al profeta lo que debemos hacer. Diga a los niños que si seguimos al profeta, seremos felices y nuestro Padre Celestial nos bendecirá. Explique que seguir al profeta significa hacer lo que nos diga que hagamos.

Láminas Muestre la lámina de José Smith (página 102). Diga: “Éste es el profeta José Smith. Nuestro Padre Celestial y Jesucristo hablaron con él”. Déle la lámina a un niño para que la sostenga y diga a los niños una cosa que el profeta José Smith nos enseñó que debemos hacer, tal como leer las Escrituras. Pida a los niños que hagan de cuenta que están leyendo las Escrituras e invítelos a decir: “Sigue al profeta”. Déle la lámina a otro niño y repita la actividad, haciendo una representación de algo más que el Profeta haya enseñado, tal como orar, comer buenos alimentos, etc. Después de cada acción, pida a los niños que digan: “Sigue al profeta”. Continúe hasta que cada niño haya tenido la oportunidad de sostener la lámina.

Si la tuviera a su disposición, muestre una lámina del Presidente actual de la Iglesia. Diga a los niños el nombre del profeta y algunas de las cosas que nos ha enseñado a hacer. Explique que cuando hacemos estas cosas, seremos bendecidos.



CONSEJOS PRÁCTICOS PARA LA ENSEÑANZA

Introducción para el maestro: Antes de preparar una lección, tome un momento para prepararse espiritualmente. Por ejemplo, puede leer la introducción al principio de la lección, incluso los pasajes de las Escrituras que se indican. El estudiar las doctrinas de la lección le puede ayudar a ser receptivo a las impresiones del Espíritu conforme prepare la lección y al enseñársela a los niños. (Véase *La enseñanza: el llamamiento más importante*, pág. 14.)

Representación dramática Invite a los niños a hacer una representación dramática de maneras en que podemos seguir al profeta.

Canción Invite a los niños a marchar alrededor del aula con usted a medida que cante o diga las palabras del estribillo de “Sigue al Profeta” (*Canciones para los niños*, pág. 58):

Sigue al profeta, sigue al profeta,
sigue al profeta, deja el error.
Sigue al profeta, sigue al profeta,
lo que él dice manda el Señor.

Invite a los niños a cantar junto con usted. Repita, permitiendo que los niños se turnen para dirigir al grupo en la marcha. Explique que dejar el error significa no hacer cosas malas.

Conclusión Diga a los niños que usted sabe que seremos bendecidos cuando seguimos al profeta. Pida a los niños que digan: “Voy a seguir al profeta”, unas cuantas palabras a la vez.

Oración Pida a un niño que haga la última oración.

ACTIVIDADES OPCIONALES

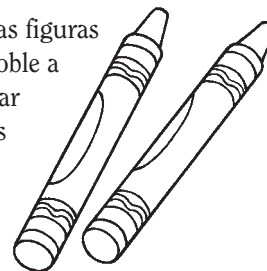
PREPARACIÓN *Para la actividad con las figuras y el juego de adivinar:* Haga copias de las figuras de la página 103 y recórtelas. Si lo desea, coloréelas. Doble a lo largo de las líneas punteadas para elaborar figuras que se puedan parar.

Para la actividad para colorear: Copie y recorte las figuras que están en la página 103 para que cada niño pueda colorear.

Figuras Diga a los niños que les va a ayudar a aprender sobre algunos profetas que vivieron hace mucho tiempo. Coloque sobre el suelo o sobre una mesa las cuatro figuras. Pida a los niños que se turnen para escoger una de las figuras. Diga a los niños el nombre del profeta y lea el rótulo. Invite a los niños a repetir una palabra clave del rótulo, tal como “orar”, “bautizados”, “obedecer” y “Escrituras”. Repita hasta que todo niño que desee participar lo haya hecho.

Juego de adivinar Pida a los niños que se cubran los ojos y que se volteen mientras usted coloca las figuras que se pueden parar en algún lugar del aula. Cerciórese de que sean fáciles de ver. Pida a los niños que busquen las figuras. Cuando encuentren una, pídale que la lleven al lugar donde dio la lección. Diga a los niños el nombre del profeta y léales el rótulo. Esta actividad es particularmente apropiada para los niños mayores.

Colorear Permita que los niños colorean una copia de las figuras de la página 103. Cuando hayan terminado, doble a lo largo de las líneas punteadas a fin de elaborar figuras que se puedan parar para que los niños se puedan llevar a casa. Si no tuviera tiempo de elaborar las figuras durante la clase de la guardería, pida a los padres de los niños que lo hagan en casa.




CONSEJOS PRÁCTICOS PARA LA ENSEÑANZA

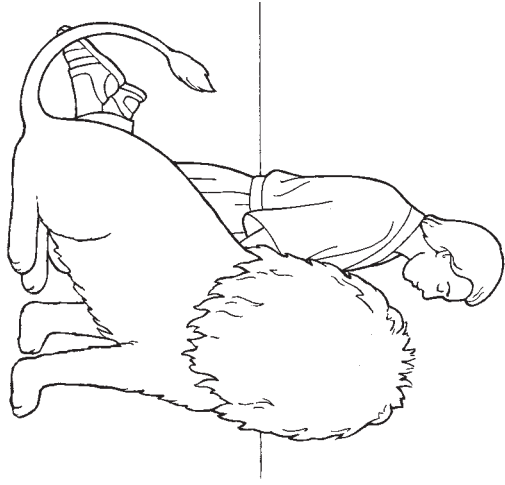
Las actividades opcionales se proporcionan para que usted les agregue a la lección si lo desea. Si no tuviera a su disposición los materiales necesarios, los puede reemplazar con materiales similares.

Figuras: A los niños quizá también les agrade escuchar relatos sobre estos profetas. Utilice Daniel 6:4–23 (Daniel en el foso de los leones), Mateo 3:13–16 (Juan el Bautista bautiza a Jesús), Helamán 13:2–4; 16:1–3 (Samuel el Lamanita) y la introducción del Libro de Mormón (José Smith traduce las planchas de oro). Recuerde contar los relatos en forma sencilla y breve.

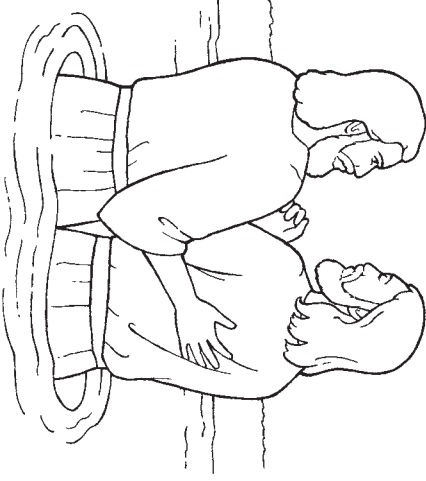
Juego de adivinar: Los niños pequeños son curiosos por naturaleza y quizá no se cubran los ojos ni se volteen. Aún así disfrutarán al verle esconder las figuras y luego ir por ellas cuando usted se los indique.



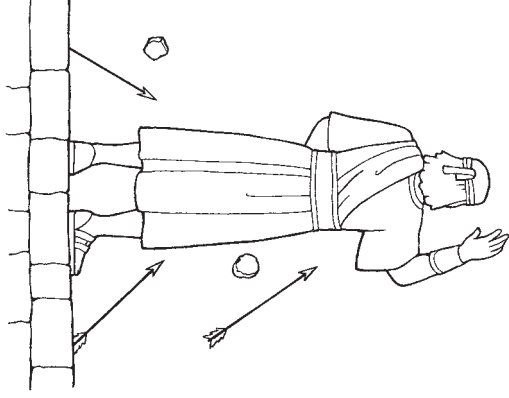
Voy a seguir al profeta.



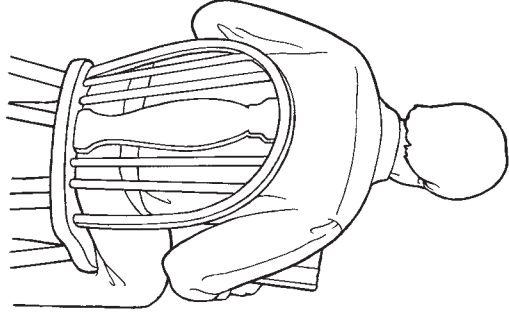
Voy a seguir al profeta.




Voy a seguir al profeta.



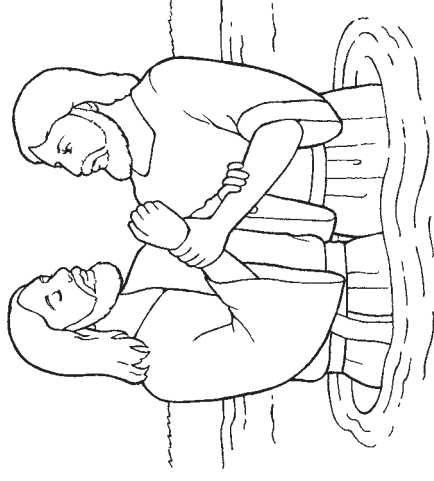
Voy a seguir al profeta.



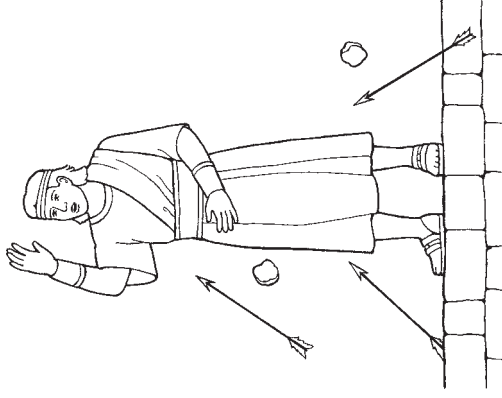
Daniel nos enseñó que debemos orar.



Juan el Bautista nos enseñó que debemos ser bautizados.



Samuel el Lamanita nos enseñó a obedecer a nuestro Padre Celestial.



José Smith nos enseñó a leer las Escrituras.

