

TILL LÄRAREN

För att förbereda dig andligen för att hålla lektionen kan du läsa och begrunda följande:

En profet är en person som har kallats av Gud att tala i hans ställe. Profeter tar emot Guds ord genom uppenbarelse och har sedan befallts att predika för folket. (Se Amos 3:7; 1 Nephi 22:2; L&F 1:38; Bible Dictionary, "Prophet", s 754.) Vi är välsignade eftersom vi leds av levande profeter. Liksom de forntida profeterna vittnar nutida profeter om Jesus Kristus och undervisar om hans evangelium. Deras undervisning är Herrens sinne och vilja.

FÖRBEREDELSE

Ta om möjligt med dig en bild av kyrkans nuvarande president.

TILLÄMPNINGSAKTIVITETER

Börja med en samlingsaktivitet. Se sidan 3 för förslag.

Bön Inbjud ett barn att be inledningsbön.

Lek Be barnen leka "Följ John" med dig. Välj ett barn som får gå omkring, klappa händerna eller göra någon annat. Säg till de andra barnen att de ska följa efter det första barnet och härma honom eller henne. Upprepa tills alla barn som vill har fått vara "John". Be barnen följa med dig till lektionsområdet och sätta sig ner där.

Doktrinär instruktion Säg att vi har en särskild ledare som vi följer, vår profet. Förklara att en profet är en man som pratar med Gud — Gud säger till profeten vad vi ska göra. Säg att om vi följer profeten så blir vi glada och vår himmelske Fader välsignar oss. Förklara att när vi följer profeten betyder det att vi gör det som han säger att vi ska göra.

Bilder Visa bilden av Joseph Smith (sidan 102). Säg: "Det här är profeten Joseph Smith. Vår himmelske Fader och Jesus pratade med Joseph Smith." Ge bilden till ett barn som får hålla den. Nämn något för barnen som profeten Joseph Smith sade att vi skulle göra, till exempel att läsa skrifterna. Låt barnen låtsas att de läser skrifterna och uppmana dem att säga: "Följ profeten." Ge bilden till ett annat barn och upprepa aktiviteten med något annat som profeten har sagt att vi ska göra, till exempel be, äta nyttig mat och så vidare. Efter varje handling ber du barnen säga: "Följ profeten." Fortsätt tills alla barn har fått chans att hålla bilden.

Visa om möjligt en bild av kyrkans nuvarande president. Tala om vad han heter och nämn några saker som han har sagt att vi ska göra. Säg att när vi gör dessa saker så välsignas vi.

Rollspel Be barnen dramatisera olika sätt som vi kan följa profeten på.



UNDERVISNINGSFÖRSLAG

Till läraren: Ta dig tid att förbereda dig själv andligt innan du börjar förbereda en lektion. Du kan till exempel läsa introduktionen till läraren i början av lektionen och skriftställena som anges. Om du studerar lärdomarna i lektionen blir du mer mottaglig för Andens maningar när du förbereder lektionen och när du undervisar barnen. (Se *Undervisning: Den högsta kallelsen*, s 14.)

Sång Be barnen marschera runt i rummet tillsammans med dig medan du sjunger eller säger orden i refrängen till "Lyss till profeten". (*Barnens sångbok*, s 59)

Lyss till profeten, lyss till profeten,
lyss till profeten, följ Herrens bud.
Lyss till profeten, lyss till profeten,
lyss till profeten, han känner Gud.

Be barnen sjunga tillsammans med dig. Upprepa genom att låta barnen turas om att leda marscherandet.

Avslutning Säga att du vet att när vi följer profeten så välsignas vi. Låt barnen säga: "Jag ska följa profeten", några ord åt gången.

Bön Inbjud ett barn att be avslutningsbön.

VALFRIA AKTIVITETER

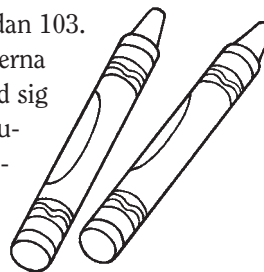
FÖRBEREDELSE *Figurerna och gissningsleken:* Kopiera och klipp ut figurerna på sidan 103. Färglägg dem om du vill. Vik längs de streckade linjerna så att figurerna kan ställas upp.

Färgläggningen: Kopiera och klipp ut figurerna på sidan 103 till varje barn för färgläggning.

Figurer Säga att du ska berätta om några profeter som levde för länge sedan. Ställ de fyra figurerna på golvet eller på ett bord. Låt barnen turas om att välja en figur. Säga profetens namn och läs meningen. Be barnen upprepa ett nyckelord från meningen, till exempel "be", "döpas", "lyda" och "skrifterna". Upprepa tills alla barn som vill har fått välja en figur.

Gissningslek Be barnen hålla för ögonen eller vända ryggen mot dig medan du ställer figurerna på olika platser i rummet. Se till att det är lätt att se dem. Be barnen leta efter figurerna. När de hittar en ber du dem ta med den till lektionsområdet. Säga profetens namn och läs meningen för dem. Den här aktiviteten lämpar sig bäst för äldre barn.

Färgläggning Låt barnen färglägga kopior av figurerna på sidan 103. När de är klara viker du längs de streckade linjerna så att figurerna kan stå upp. Låt barnen ta med sig figurerna hem. Om du inte har tid att göra figurerna under barntillsynen ber du barnens föräldrar att göra dem hemma.




UNDERVISNINGSFÖRSLAG

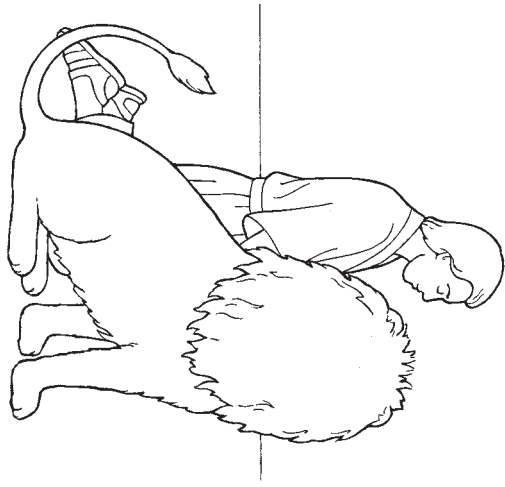
Valfria aktiviteter finns för att du ska ha möjlighet att använda ytterligare material i lektionen om du så vill. Om det material som behövs till aktiviteterna inte finns att tillgå kan du ersätta det med liknande material.

Figurerna: Barnen kan också tycka om att höra berättelser om dessa profeter. Använd Daniel 6:4–23 (Daniel i lejongropen), Matteus 3:13–16 (Johannes Döparen döper Jesus), Helaman 13:2–4; 16:1–3 (Iamaniten Samuel) och inledningen till Mormons bok. (Joseph Smith översätter guldplåtarna.) Tänk på att hålla berättelserna mycket enkla och korta.

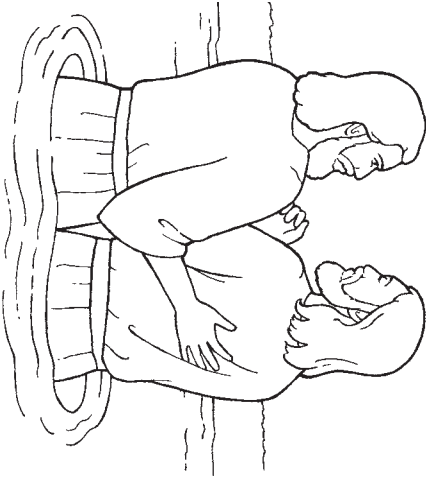
Gissningsleken: Små barn är av naturen nyfikna och kanske inte håller för ögonen eller vänder sig om. De tycker ändå om att se dig gömma figurerna och att sedan springa och hämta dem när du säger till.




Jag ska följa profeten.



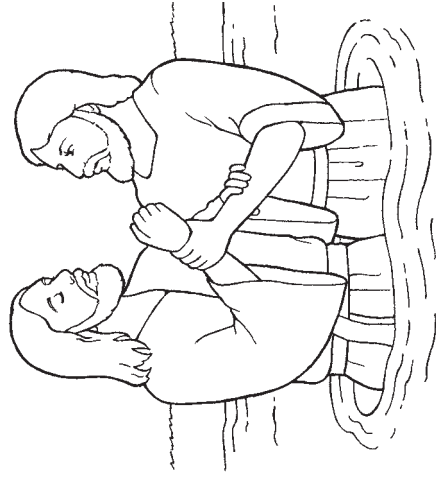
Jag ska följa profeten.



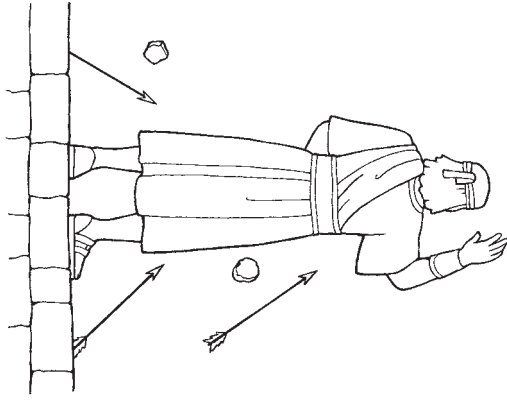
Daniel lärde oss att vi ska be.



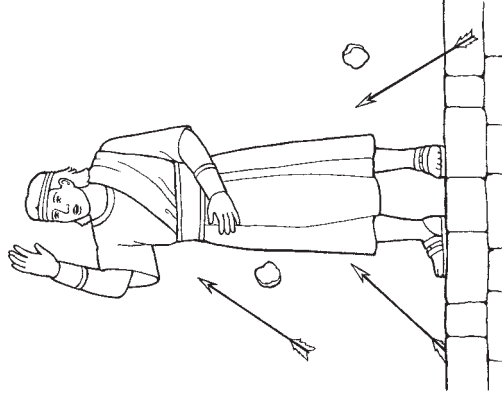
Johannes Döparen lärde oss att vi ska döpas.



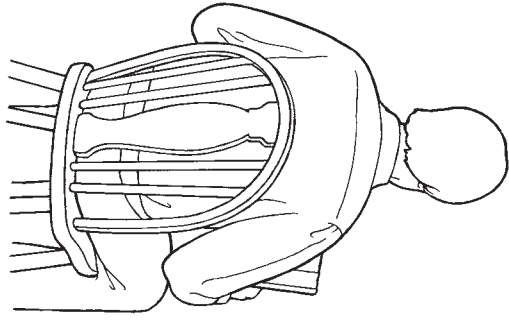
Jag ska följa profeten.



Lamaniten Samuel lärde oss att vi ska lyda vår himmelske Fader.



Jag ska följa profeten.



Joseph Smith lärde oss att vi ska läsa skrifterna.

