

# 25

## ICH GEHÖRE ZUR KIRCHE JESU CHRISTI DER HEILIGEN DER LETZTEN TAGE

### EINLEITUNG FÜR DIE LEHRERIN

Lesen Sie bitte Folgendes und denken Sie darüber nach, um sich geistig darauf vorzubereiten, diese Lektion zu unterrichten:

Als Jesus Christus auf der Erde war, errichtete er seine Kirche. Nach der Kreuzigung Jesu und dem Tod der Apostel ging die Fülle des Evangeliums verloren und die wahre Kirche wurde von der Erde genommen. Durch den Propheten Joseph Smith wurde die Fülle des Evangeliums wiederhergestellt, und die wahre Kirche Jesu Christi ist wieder auf der Erde (siehe LuB 1:15-30; Joseph Smith – Lebensgeschichte 1:68-72).

### VORBEREITUNG

- Bringen Sie die heiligen Schriften mit. Markieren Sie LuB 115:4, damit Sie die Schriftstelle rasch aufschlagen können.
- Bringen Sie, wenn möglich, ein Bild des derzeitigen Präsidenten der Kirche mit.

### LERNAKTIVITÄTEN

Beginnen Sie mit einer Aktivität, mit der Sie die Kinder zusammenrufen. Anregungen dazu finden Sie auf Seite 3.

**Gebet** Bitten Sie ein Kind, das Anfangsgebet zu sprechen.

**Bild** Zeigen Sie das Bild auf Seite 106. Sagen Sie den Kindern, dass das ein Bild von Jesus Christus ist und dass wir zu seiner Kirche gehören. Zeigen Sie auf das Bild und fragen Sie: „Wer ist das?“  
Antwort: „Jesus Christus.“

**Schriftstelle** Sagen Sie den Kindern, dass Jesus uns den Namen der Kirche in den heiligen Schriften genannt hat. Schlagen Sie LuB 115:4 auf und lesen Sie vor: „Denn so soll meine Kirche in den Letzten Tagen genannt werden, nämlich: Kirche Jesu Christi der Heiligen der Letzten Tage.“ Lassen Sie die Kinder den Namen der Kirche nachsprechen, immer nur ein paar Wörter auf einmal.

Halten Sie Ihre heiligen Schriften hoch. Sagen Sie den Kindern, dass uns Jesus alles, was wir wissen sollen, in den heiligen Schriften mitteilt, und dass wir in der Kirche Jesu Christi heilige Schriften haben. Die Kinder sollen ihre Hände offen halten, als würden sie in den heiligen Schriften lesen. Lassen Sie sie sagen: „Die Kirche Jesu Christi.“

Erklären Sie, dass Jesus zu seinen Propheten spricht und dass wir in der Kirche Jesu Christi Propheten haben. Lassen Sie die Kinder sagen: „Die Kirche Jesu Christi.“ Zeigen Sie ein Bild des derzeitigen Präsidenten der Kirche. Erklären Sie, dass er derzeit unser Prophet ist. Sagen Sie gemeinsam mit den Kindern seinen Namen.

**Lied** Lassen Sie die Kinder mit Ihnen im Zimmer herummarschieren, während Sie den folgenden Teil des Liedes „Ich gehöre zur Kirche Jesu Christi“ (*Liederbuch für Kinder*, Seite 48) singen oder aufsagen.

Ich gehöre zur Kirche Jesu Christi der Heiligen der Letzten Tage.  
Ich weiß, wer ich bin,  
kenn Gottes Plan.  
Ich folge gläubig ihm.



### TIPPS FÜR DEN UNTERRICHT

**Bilder:** Wenn Sie im Unterricht Bilder verwenden, dann sagen Sie den Kindern zuerst, was oder wer auf dem Bild zu sehen ist. Weisen Sie auf Einzelheiten hin, um die Aufmerksamkeit der Kinder zu fesseln. Dann lassen Sie sie ein oder zwei Wörter mit Ihnen wiederholen. Wenn die Kinder diese Wörter hören und sagen und dabei auf das Bild schauen, lernen sie langsam die Sprache des Evangeliums.

**Bewegung:** Kinder im Kindergartenalter sind sehr aktiv. Suchen Sie Aktivitäten aus, bei denen die Kinder klatschen, marschieren oder gehen können, damit sie aufmerksam bleiben.


*Abschluss* Geben Sie kurz Zeugnis, dass wir zur wahren Kirche Jesu Christi gehören.

*Gebet* Bitten Sie ein Kind, das Schlussgebet zu sprechen.

## FREIGESTELLTE AKTIVITÄTEN

*VORBEREITUNG* Für das Ausmalen und das Zuordnungsspiel: Kopieren Sie die Zeichnung auf Seite 107 für jedes Kind. Bringen Sie kleine Zettel oder etwas Ähnliches mit, das die Kinder für das Zuordnungsspiel verwenden können. Bringen Sie so viele mit, dass jedes Kind mindestens drei davon hat.

*Ausmalen* Lassen Sie die Kinder die Kopie von Seite 107 ausmalen. Während die Kinder ausmalen, wiederholen Sie, was Sie in der Lektion gelehrt haben. Weisen Sie auf Einzelheiten auf den Bildern hin, und erklären Sie den Kindern, was sie ausmalen. Lesen Sie ihnen vor, was auf der Zeichnung steht.



*Zuordnungsspiel* Geben Sie jedem Kind drei Zettel. Zeigen Sie die Zeichnung auf Seite 107. Deuten Sie auf Jesus und sagen Sie: „Das ist ein Bild von Jesus Christus. Wir gehören zu seiner Kirche.“ Die Kinder sollen ein Stück Papier auf das Bild von Jesus auf ihrer Kopie legen.


Zeigen Sie dann auf das Bild des Propheten und lesen Sie den Text vor. Lassen Sie die Kinder „Prophet“ sagen und ein Stück Papier auf die Zeichnung legen. Wiederholen Sie das mit der Zeichnung von den heiligen Schriften. Dann sagen Sie mit den Kindern: „Ich gehöre zur Kirche Jesu Christi der Heiligen der Letzten Tage“, immer nur ein paar Wörter auf einmal.

*Wiederholung* Wählen Sie eine Aktivität aus Lektion 23 und eine aus Lektion 24 aus, um mit den Kindern zu wiederholen, was sie über die heiligen Schriften und die Propheten gelernt haben. Nach diesen Aktivitäten sagen Sie den Kindern noch einmal, dass wir in der Kirche Jesu Christi heilige Schriften und Propheten haben.


## TIPPS FÜR DEN UNTERRICHT

**Ausmalen:** Nicht alle Kinder malen gerne aus. Manche machen vielleicht nur ein, zwei Striche auf das Blatt. Beim Ausmalen geht es darum, dass die Lektion veranschaulicht wird und die Kinder etwas mit nach Hause nehmen können. Es ist nicht wichtig, dass sie die Zeichnung sauber ausmalen.

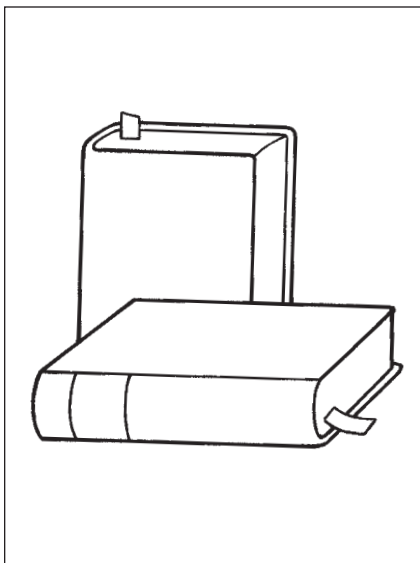
**Wiederholung:** Kinder lernen durch Wiederholung. Wiederholen Sie Geschichten oder Aktivitäten, die ihnen gefallen. Das kann zu jeder beliebigen Zeit geschehen, etwa während die Kinder essen oder während sie auf ihre Eltern warten.



# Ich gehöre zur Kirche Jesu Christi der Heiligen der Letzten Tage



Die Kirche Jesu Christi hat Propheten.



Die Kirche Jesu Christi  
hat heilige Schriften.