

# 25

## IK BEN LID VAN DE KERK VAN JEZUS CHRISTUS VAN DE HEILIGEN DER LAATSTE DAGEN

### VOOR DE LEERKRACHT

Om uzelf geestelijk op deze les voor te bereiden, leest en overdenkt u het volgende:

Toen Jezus Christus op aarde was, vestigde Hij zijn kerk. Na zijn kruisiging en de dood van de apostelen ging de volheid van het evangelie verloren en werd de ware kerk van de aarde weggenomen. Door de profeet Joseph Smith werd de volheid van het evangelie hersteld en is de ware kerk van Jezus Christus weer op aarde. (Zie LV 1:15–30; Geschiedenis van Joseph Smith 1:68–72.)

### VOORBEREIDING

- Neem uw schriften mee. Markeer LV 115:4 zodat u die tekst makkelijk kunt opslaan.
- Neem zo mogelijk een foto van de huidige president van de kerk mee.

### LEERACTIVITEITEN

Verzamel de kinderen. Zie pagina 3 voor ideeën.

*Gebed* Vraag een kind om het openingsgebed uit te spreken.

*Afbeelding* Laat de afbeelding op pagina 106 zien. Vertel de kinderen dat dit een afbeelding van Jezus Christus is en dat wij lid van zijn kerk zijn. Wijs naar de afbeelding en vraag: 'Wie is dit?'  
Antwoord: 'Jezus Christus.'

*Tekst* Vertel de kinderen dat Jezus ons in de Schriften de naam van de kerk heeft gegeven. Zoek Leer en Verbonden 115:4 op: 'Want aldus zal mijn kerk in de laatste dagen heten, ja, De Kerk van Jezus Christus van de Heiligen der Laatste Dagen.' Laat de kinderen de naam van de kerk met u herhalen, een paar woorden tegelijk.

Laat uw exemplaar van de Schriften zien. Vertel de kinderen dat Jezus ons in de Schriften vertelt wat wij moeten weten, en dat we in de kerk van Jezus Christus Schriften hebben. Laat de kinderen hun handen open houden alsof ze in de Schriften lezen. Laat ze 'De Kerk van Jezus Christus' zeggen.

Leg uit dat Jezus tot zijn profeten spreekt en dat we in de kerk van Jezus Christus profeten hebben. Laat de kinderen 'De Kerk van Jezus Christus' zeggen. Laat een foto van de huidige president van de kerk zien. Leg uit dat hij momenteel onze profeet is. Laat de kinderen samen met u zijn naam zeggen.

*Lied* Laat de kinderen met u door het lokaal marcheren terwijl u de volgende woorden uit 'De Kerk van Jezus Christus' zingt of opzegt (*Kinderliedjes*, p. 48):

Ik ben lid van De Kerk van Jezus Christus van de Heiligen der  
Laatste Dagen,  
ik weet wie ik ben,  
ik hoor Gods stem  
en volg Hem in geloof.



### LESIDEEËN

*Afbeeldingen:* Om met afbeeldingen les te geven, vertelt u de kinderen eerst wat of wie er op de afbeelding staat. Wijs op details in de afbeelding om de aandacht van de kinderen te trekken. Laat ze dan één of twee woorden met u herhalen. Als de kinderen deze woorden horen en zeggen terwijl ze naar de afbeelding kijken, beginnen ze de vocabulaire van het evangelie te leren.

*Bewegingen:* Kinderen in de kinderkamer zijn meestal erg actief. Gebruik activiteiten zoals klappen, marcheren en lopen om de aandacht van de kinderen erbij te houden.

*Tot slot* Geef in het kort uw getuigenis dat wij lid van de ware kerk van Jezus Christus zijn.

*Gebed* Vraag een kind om het slotgebed uit te spreken.

## FACULTATIEVE ACTIVITEITEN

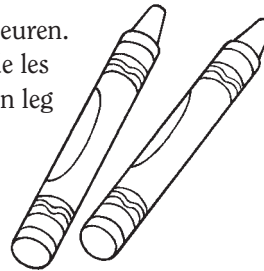
*VOORBEREIDING* Voor de kleuractiviteit en het memoryspel: Maak voor ieder kind een kopie van pagina 107 om te kleuren. Neem kleine stukjes papier mee of iets dergelijks die de kinderen voor het memoryspel kunnen gebruiken. Neem er voldoende mee zodat ieder kind minimaal drie kaartjes heeft.

*Kleuren* Laat de kinderen een kopie van pagina 107 kleuren. Terwijl ze kleuren, kunt u de beginselen uit de les herhalen. Wijs op details in de afbeeldingen en leg aan de kinderen uit wat ze kleuren. Lees de woorden erop aan ze voor.

*Memoryspel* Geef ieder kind drie stukjes papier. Laat de afbeeldingen op pagina 107 zien. Wijs naar de afbeelding van Jezus en zeg: 'Dit is een plaatje van Jezus Christus. Wij zijn lid van zijn kerk.' Laat de kinderen een stukje papier op hun kopie van de afbeelding leggen.

Wijs dan naar de afbeelding van de profeet en lees de bijbehorende woorden. Laat de kinderen 'profeet' zeggen en een stukje papier op hun tekening leggen. Herhaal dat voor de tekening van de Schriften. Laat de kinderen dan met u zeggen: 'Ik ben lid van De Kerk van Jezus Christus van de Heiligen der Laatste Dagen', een paar woorden tegelijk.


*Herhaling* Kies een activiteit uit les 23 en een uit les 24 om met de kinderen te herhalen wat ze over de Schriften en de profeten hebben geleerd. Na deze activiteiten herinnert u de kinderen eraan dat we in de kerk van Jezus Christus Schriften en profeten hebben.




## LESIDEËËN

*Kleuren:* Niet alle kinderen vinden het leuk om te kleuren. Sommige kinderen zetten maar een of twee streepjes op de pagina. Het doel van de kleuractiviteiten in deze lessen is de kinderen een visueel beeld van de les te geven dat ze kunnen vasthouden en mee naar huis kunnen nemen. Het is niet belangrijk of ze de tekening netjes kleuren of niet.

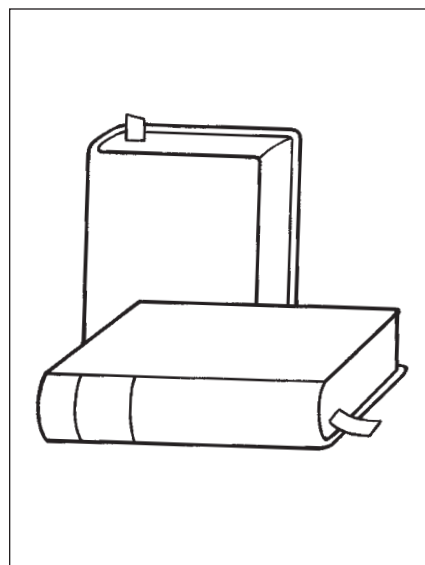
*Herhaling:* Kinderen leren van herhaling. Herhaal verhalen of andere activiteiten die ze leuk vinden. Dat kunt u op ieder willekeurig moment tijdens de kinderkamer doen, bijvoorbeeld tijdens het tussendoortje of als de kinderen op hun ouders wachten.



# Ik ben lid van De Kerk van Jezus Christus van de Heiligen der Laatste Dagen



De kerk van Jezus Christus  
heeft profeten.



De kerk van Jezus Christus  
heeft Schriften.