

MINÄ KUULUN MYÖHEMPIEN AIKOJEN PYHIEN JEESUKSEN KRISTUKSEN KIRKKOON

OPETTAJALLE TARKOITETTU JOHDANTO

Valmistaudu hengellisesti tämän oppiaiheen opettamiseen lukemalla ja pohtimalla seuraavaa:

Kun Jeesus Kristus oli maan päällä, Hän perusti kirkkonsa. Kristuksen ristiinnaulitsemisen ja apostolien kuoleman jälkeen evankeliumin täyteys katosi ja tosi kirkko otettiin pois maan päältä. Profeetta Joseph Smithin kautta evankeliumin täyteys on palautettu ja Jeesuksen Kristuksen tosi kirkko on jälleen maan päällä. (Ks. OL 1:15–30; JS–H 68–72.)

VALMISTAUTUMINEN

- Tuo mukanasasi pyhät kirjoitukset. Merkitse OL 115:4, siten että voit löytää sen helposti.
- Tuo mukanasasi kuva nykyisestä kirkon presidentistä, jos se on saatavilla.

OPPIMISTOIMINNAT

Aloita kokoamistoiminnalla. Katso ideoita sivulta 3.

Rukous Pyydä yhtä lasta pitämään alkurukous.

Kuva Näytä sivulla 106 oleva kuva. Kerro lapsille, että tämä on kuva Jeesuksesta Kristuksesta ja että me kuulumme Hänen kirkkoonsa. Osoita kuvaa ja kysy: ”Kuka tämä on?”
Vastaus: ”Jeesus Kristus.”

Pyhien kirjoitusten kohta Sano lapsille, että Jeesus kertoi meille pyhissä kirjoituksissa kirkon nimen. Avaa pyhät kirjoitukset ja lue OL 115:4: ”Sillä näin kirkkoani on kutsuttava viimeisinä aikoina, nimittäin Myöhempien Aikojen Pyhien Jeesuksen Kristuksen Kirkoksi”. Kehota lapsia toistamaan kirkon nimi kanssasi muutama sana kerrallaan.

Näytä pyhiä kirjoituksiasi. Sano lapsille, että pyhissä kirjoituksissa Jeesus kertoo meille, mitä Hän haluaa meidän tietävän ja että Jeesuksen Kristuksen kirkossa meillä on pyhät kirjoitukset. Pyydä lapsia pitämään käsiään avoinna niin kuin he lukisivat pyhiä kirjoituksia. Kehota heitä sanomaan ”Jeesuksen Kristuksen kirkko”.

Selitä, että Jeesus puhuu profeetoilleen ja että Jeesuksen Kristuksen kirkossa meillä on profeettoja. Kehota heitä sanomaan ”Jeesuksen Kristuksen kirkko”. Näytä kuva nykyisestä kirkon presidentistä. Selitä, että hän on profeettamme tänä aikana. Kehota lapsia sanomaan hänen nimensä kanssasi.

Laulu Kehota lapsia marssimaan kanssasi ympäri huonetta, kun laulat tai sanot seuraavat sanat laulusta ”Jeesuksen Kristuksen kirkko” (*Lasten laulukirja*, s. 48).

Kuulun Kristuksen kirkkoon,
Tiedän, ett oon lapsi Jumalan.
Ja suunnitelman myös tunnenhan
Mä Herran antaman.



OPETUSVIHJEITÄ

Kuvat: Opettaessasi lapsia kuvien avulla kerro heille ensin, mitä tai kuka kuvassa on. Osoita kuvasta yksityiskoh-
tia lasten huomion kiinnittämi-
seksi. Kehota heitä sitten
toistamaan kanssasi yksi tai
kaksi sanaa. Kun lapset kuule-
vat ja sanovat näitä sanoja
katsellessaan kuvaa, he alka-
vat oppia evankeliumiin liitty-
viä sanoja.

Liikkuminen: Lasten-
huoneikäiset lapset ovat hyvin
aktiivisia. Käytä sellaisia toi-
mintoja, joihin sisältyy taput-
tamista, marssimista ja
kävelemistä, auttaaksesi
lapsia pysymään mukana.

Lopetus Lausu lyhyesti todistuksesi siitä, että me kuulumme Jeesuksen Kristuksen tosi kirkkoon.

Rukous Pyydä yhtä lasta pitämään loppurukous.

VAPAAVALINTAISIA TOIMINTOJA


VALMISTAUTUMINEN *Väritystoimintaa ja yhdistämisleikkiä varten:* Kopioi sivu 107 jokaiselle lapselle väritettäväksi. Tuo pieniä paperipaloja tai vastaavia, joita lapset voivat käyttää merkkeinä yhdistämisleikissä. Tuo niitä niin paljon, että jokainen lapsi saa kolme merkkiä.

Värittäminen Anna lasten värittää kopio sivusta 107. Kun lapset värittävät, kertaa oppiaiheessa opetetut periaatteet. Näytä kuvista yksityiskohtia ja selitä lapsille, mitä he värittävät. Lue heille piirrosten kuvatekstit.

Yhdistämisleikki Anna jokaiselle lapselle kolme pientä paperipalaa. Näytä sivulla 107 olevat piirrokset. Osoita piirrosta Jeesuksesta ja sano: ”Tämä on Jeesuksen Kristuksen kuva. Me kuulumme Hänen kirkkoonsa.” Kehota lapsia panemaan paperipala Jeesuksen kuvan kohdalle omassa paperissaan.

Osoita sitten piirrosta profeetasta ja lue kuvateksti. Pyydä lapsia sanomaan ”profeetta” ja panemaan paperipala piirroksensa päälle. Tee samoin pyhiä kirjoituksia esittävän piirroksen kohdalla. Pyydä sitten lapsia sanomaan kanssasi muutama sana kerrallaan: ”Minä kuulun Myöhempien Aikojen Pyhien Jeesuksen Kristuksen Kirkkoon.”


Kertaus Valitse yksi toiminta oppiaiheesta 23 ja yksi toiminta oppiaiheesta 24 auttaaksesi lapsia kertaamaan, mitä he ovat oppineet pyhistä kirjoituksista ja profeetoista. Muistuta lapsille heidän tehtyään nämä toiminnot, että Jeesuksen Kristuksen kirkossa meillä on pyhät kirjoitukset ja profeettoja.




OPETUSVIHJEITÄ

Värittäminen: Kaikki lapset eivät pidä värittämisestä. Jotkut tekevät paperiin ehkä vain muutamana viivan. Näissä oppiaiheissa olevien väritystoimintojen tarkoituksena on antaa lapsille oppiaiheesta kuvallinen esitys, jota he voivat pidellä ja jonka he voivat viedä kotiin. Ei ole tärkeää, että he värittävät piirroksen taitavasti.

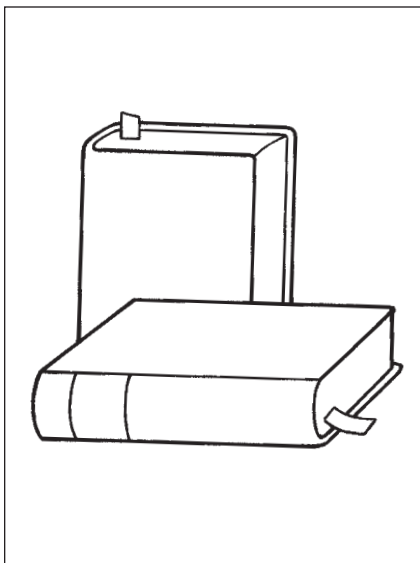
Kertaus: Lapset oppivat toistamalla. Kertaa kertomuksia ja muita toimintoja, joista he näyttävät pitävän. Voit tehdä niin milloin tahansa lastenhuoneluokan aikana, kuten välipalaa syödessä tai kun lapset odottavat vanhempiaan.



Minä kuulun Myöhempien Aikojen Pyhien Jeesuksen Kristuksen Kirkkoon



Jeesuksen Kristuksen kirkossa
on profeettoja.



Jeesuksen Kristuksen kirkossa
on pyhiä kirjoituksia.