

25

J'APPARTIENS À L'ÉGLISE DE JÉSUS-CHRIST DES SAINTS DES DERNIERS JOURS

INTRODUCTION DESTINÉE À L'INSTRUCTEUR

Pour vous préparer spirituellement à enseigner cette leçon, veuillez lire le paragraphe suivant et méditer à son sujet :

Lorsque Jésus-Christ était sur la terre, il a établi son Église. Après sa crucifixion et la mort des apôtres, la plénitude de l'Évangile a été perdue et la véritable Église a été retirée de la terre. Par l'intermédiaire de Joseph Smith, le prophète, la plénitude de l'Évangile a été rétablie et la véritable Église de Jésus-Christ est de nouveau sur la terre. (Voir D&A 1:15-30 ; Joseph Smith, Histoire 1:68-72.)

PRÉPARATION

- Apportez un exemplaire des Écritures. Mettez un marque-page à D&A 115:4 afin de retrouver facilement ce passage.
- Si elle est disponible, apportez une photo du président de l'Église actuel.

ACTIVITÉS D'APPRENTISSAGE

Commencez par une activité de groupe. Vous trouverez des idées à la page 3.

Prière Demandez à un enfant de faire la prière d'ouverture.

Image Montrez l'image de la page 106. Dites aux enfants que c'est une image de Jésus-Christ et que nous appartenons à son Église. Montez l'image et demandez : « Qui est-ce ? »
Réponse : « Jésus-Christ ».

Écriture Dites aux enfants que Jésus nous a dit le nom de l'Église dans les Écritures. Ouvrez les Écritures et lisez D&A 115:4 : « Car c'est là le nom que portera mon Église dans les derniers jours, c'est-à-dire l'Église de Jésus-Christ des Saints des Derniers Jours. » Demandez aux enfants de répéter le nom de l'Église avec vous, quelques mots à la fois.

Levez votre exemplaire des Écritures. Dites aux enfants que Jésus-Christ nous dit ce qu'il veut que nous sachions dans les Écritures et que dans l'Église de Jésus-Christ, nous avons des Écritures. Demandez aux enfants d'ouvrir les mains comme s'ils lisaient les Écritures. Demandez-leur de dire : « l'Église de Jésus-Christ ».

Expliquez que Jésus parle à ses prophètes et que dans l'Église de Jésus-Christ, nous avons des prophètes. Demandez aux enfants de dire : « l'Église de Jésus-Christ ». Montrez une photo du président de l'Église actuel. Expliquez qu'il est notre prophète aujourd'hui. Demandez aux enfants de dire son nom avec vous.

Chant Demandez aux enfants de marcher au pas avec vous autour de la pièce tandis que vous chantez ou récitez les paroles suivantes de « l'Église de Jésus-Christ » (*Chants pour les enfants*, p. 48) :

J'appartiens à l'Église de Jésus-Christ des Saints des Derniers Jours.
Je sais qui je suis,
Et je suivrai le plan
Du Dieu d'amour.



CONSEILS POUR L'ENSEI- GNEMENT

Images : Pour enseigner avec des images, dites d'abord aux enfants ce qui se trouve sur l'image. Montrez des détails de l'image pour capter leur attention. Demandez-leur ensuite de répéter un ou deux mots avec vous. Lorsque les enfants entendent et disent ces mots tandis qu'ils regardent l'image, ils commencent à apprendre le vocabulaire de l'Évangile.

Gestes : Les enfants en âge d'aller à la garderie sont très actifs. Utilisez des activités qui leur permettent de frapper des mains, de marcher au pas et de se déplacer pour les aider à rester impliqués.


Conclusion Témoignez brièvement que nous appartenons à la véritable Église de Jésus-Christ.

Prière Demandez à un enfant de faire la prière de clôture.

ACTIVITÉS FACULTATIVES

PRÉPARATION Pour l'activité de coloriage et le jeu des associations : Copiez l'illustration de la page 107 pour que chaque enfant puisse la colorier. Apportez de petits morceaux de papier ou quelque chose de semblable pour que les enfants s'en servent comme marque-pages pour le jeu des associations. Apportez-en assez pour que chaque enfant ait trois marque-pages.

Coloriage Demandez aux enfants de colorier une copie de la page 107. Tandis qu'ils colorient, révisez les principes enseignés dans la leçon. Montrez des détails des images et expliquez aux enfants ce qu'ils colorient. Lisez-leur ce qui est écrit sur l'illustration.



Jeu des associations Donnez trois morceaux de papier à chaque enfant. Affichez l'illustration de la page 107. Montrez le dessin de Jésus et dites : « C'est une image de Jésus-Christ. Nous appartenons à son Église. » Demandez aux enfants de mettre, sur leur copie, un morceau de papier sur l'image de Jésus.


Montrez ensuite l'image du prophète et lisez la légende. Demandez aux enfants de dire « prophète » et de mettre un morceau de papier sur leur dessin. Recommencez pour le dessin des Écritures. Demandez ensuite aux enfants de dire avec vous : « J'appartiens à l'Église de Jésus-Christ des Saints des Derniers Jours », quelques mots à la fois.

Révision Choisissez une activité de la leçon 23 ou de la leçon 24 pour aider les enfants à réviser ce qu'ils ont appris au sujet des Écritures et des prophètes. Après ces activités, rappelez aux enfants que dans l'Église de Jésus-Christ, nous avons des Écritures et des prophètes.


CONSEILS POUR L'ENSEI- GNEMENT

Coloriage : Tous les enfants n'aiment pas colorier. Certains ne feront peut-être qu'un trait ou deux sur la page. Dans ces leçons, le but des activités de coloriage est de donner aux enfants une représentation visuelle de la leçon qu'ils peuvent tenir et emporter chez eux. Cela n'a pas d'importance s'ils ne colorient pas bien l'illustration.

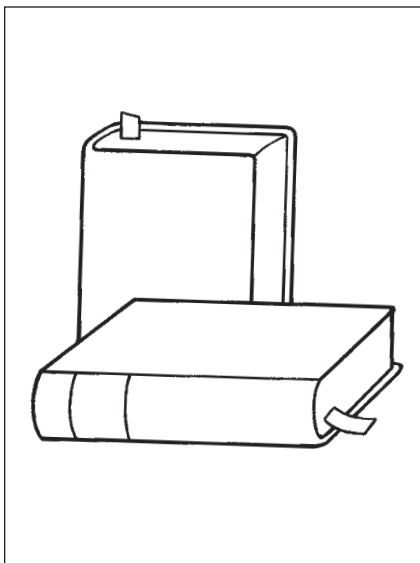
Révision : Les enfants apprennent grâce à la répétition. Racontez de nouveau les histoires ou recommencez les activités qui semblent leur plaire. Vous pouvez le faire à n'importe quel moment de la classe de la garderie, comme lors de la pause goûter ou lorsque les enfants attendent leurs parents.



J'appartiens à l'Église de Jésus-Christ des Saints des Derniers Jours



L'Église de Jésus-Christ
a des prophètes.



L'Église de Jésus-Christ
a des Écritures.