

25

SAYA ADALAH ANGGOTA GEREJA YESUS KRISTUS DARI ORANG-ORANG SUCI ZAMAN AKHIR

PENGANTAR BAGI GURU

Untuk mempersiapkan diri Anda secara rohani untuk mengajarkan pelajaran ini, mohon membaca dan merenungkan yang berikut:

Ketika Yesus Kristus hidup di bumi, Dia mendirikan Gereja-Nya. Setelah Penyaliban Kristus dan kematian para Rasul, kegenapan Injil hilang, dan Gereja yang benar diambil dari bumi. Melalui Nabi Joseph Smith, kegenapan Injil telah dipulihkan, dan Gereja Yesus Kristus yang benar sekali lagi ada di bumi (lihat A&P 1:15–30; Joseph Smith 2:68–72).

PERSIAPAN

- Bawalah tulisan suci. Tandai A&P 115:4 sehingga Anda dapat membukanya dengan mudah.
- Bawalah gambar Presiden Gereja terkini, jika tersedia.

KEGIATAN BELAJAR

Mulailah dengan kegiatan pengumpulan. Untuk gagasan, lihat halaman 3.

Doa Mintalah seorang anak untuk mengucapkan doa pembuka.

Gambar Peragakan gambar di halaman 106. Beri tahu kepada anak-anak bahwa ini adalah gambar Yesus Kristus dan kita adalah anggota dari Gereja-Nya. Tunjukkan pada gambar itu dan tanyakan, “Siapakah ini?” Jawaban: “Yesus Kristus.”


Tulisan Suci Beri tahu kepada anak-anak bahwa Yesus memberitahukan kepada kita nama Gereja dalam tulisan suci. Bukalah tulisan suci dan bacalah A&P 115:4: “Karena demikianlah gereja-Ku akan disebut pada zaman terakhir, yaitu “Gereja Yesus Kristus dari Orang-orang Suci Zaman Akhir.” Mintalah anak-anak mengulangi nama Gereja bersama Anda, beberapa kata setiap saat.

Angkatlah tulisan suci Anda. Beri tahu kepada anak-anak bahwa Yesus memberi tahu kita apa yang Dia ingin agar kita ketahui dalam tulisan suci dan bahwa dalam Gereja Yesus Kristus kita memiliki tulisan suci. Mintalah anak-anak membuka tangan mereka seolah-olah sedang membaca tulisan suci. Mintalah mereka mengatakan “Gereja Yesus Kristus.”

Jelaskan bahwa Yesus berbicara kepada para Rasul-Nya dan bahwa dalam Gereja Yesus Kristus kita memiliki nabi. Mintalah anak-anak mengatakan “Gereja Yesus Kristus.” Perhatikan gambar Presiden Gereja terkini. Jelaskan bahwa dia adalah nabi zaman sekarang. Mintalah anak-anak menyebutkan namanya bersama Anda.

Lagu Mintalah anak-anak berjalan bersama Anda di sekitar ruangan sementara Anda menyanyi atau mengucapkan lirik berikut untuk lagu “Gereja Yesus Kristus” (*Buku Nyanyian Anak-Anak*, 48):

‘Ku anggota G’reja Yesus Kristus di Zaman Akhir.
‘Ku tau rencana
Allah Bapa.
‘Ku setia pada-Nya.



TIP MENGAJAR

Gambar: Untuk mengajar dengan gambar, pertama-tama beri tahu kepada anak-anak apa atau siapa yang ada dalam gambar itu. Jelaskan detail gambar itu untuk menarik perhatian anak-anak. Kemudian mintalah mereka mengulangi satu atau dua kata bersama Anda. Sewaktu anak-anak mendengarkan dan mengucapkan kata-kata itu sementara melihat pada gambar, mereka mulai belajar kosakata Injil.

Gerakan: Anak-anak usia kelas penitipan anak sangatlah aktif. Gunakan kegiatan yang mencakup bertepuk tangan, berjalan, gerak jalan, dan berjalan untuk membantu anak-anak tetap terfokus.

Rangkuman Dengan singkat bagikan kesaksian Anda bahwa kita adalah anggota Gereja Yesus Kristus yang benar.

Doa Mintalah seorang anak untuk mengucapkan doa penutup.

KEGIATAN OPSIONAL

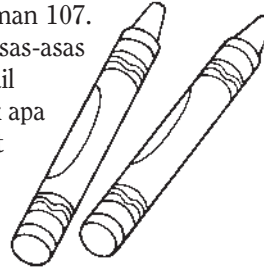
PERSIAPAN Untuk kegiatan mewarnai dan permainan mencocokkan: Salinlah ilustrasi di halaman 107 untuk setiap anak agar diwarnai. Bawalah potongan kecil kertas atau benda serupa bagi anak-anak untuk digunakan sebagai penanda untuk permainan mencocokkan; bawalah cukup untuk setiap anak agar mereka memiliki setidaknya tiga penanda.

Mewarnai Biarkan anak-anak mewarnai salinan di halaman 107. Sementara mereka mewarnai, kajilah ulang asas-asas yang diajarkan dalam pelajaran. Jelaskan detail dalam gambar dan uraikan kepada anak-anak apa yang sedang mereka warnai. Bacakan kalimat pada ilustrasi itu kepada mereka.

Permainan Mencocokkan Berikan kepada setiap anak tiga potongan kecil kertas. Peragakan ilustrasi di halaman 107. Tunjukkan pada gambar Yesus dan katakan, “Ini adalah gambar Yesus Kristus. Kita adalah anggota Gereja-Nya.” Mintalah anak-anak meletakkan potongan kertas itu pada gambar Yesus pada salinan mereka.

Kemudian tunjukkan pada gambar nabi dan bacalah tulisannya. Mintalah anak-anak mengatakan “nabi” dan letakkan potongan kertas kecil dalam gambar mereka. Ulangi untuk gambar tulisan suci. Lalu mintalah anak-anak mengatakan bersama Anda, “Saya Adalah Anggota Gereja Yesus Kristus dari Orang-orang Suci Zaman Akhir,” beberapa kata setiap saat.

Kajian Ulang Pilihlah sebuah kegiatan dari pelajaran 23 dan satu dari pelajaran 24 untuk membantu anak-anak mengkaji ulang apa yang telah mereka pelajari mengenai tulisan suci dan para nabi. Setelah melakukan kegiatan ini, ingatkan anak-anak bahwa di Gereja Yesus Kristus kita memiliki tulisan suci dan para nabi.




TIP MENGAJAR

Mewarnai: Tidak semua anak senang mewarnai. Beberapa anak mungkin hanya membuat satu atau dua tanda pada halaman itu. Tujuan kegiatan mewarnai dalam pelajaran adalah untuk memberi anak-anak representasi visual dari pelajaran yang dapat mereka pegang dan bawa pulang. Tidak menjadi masalah jika mereka tidak terampil dalam mewarnai ilustrasi itu.

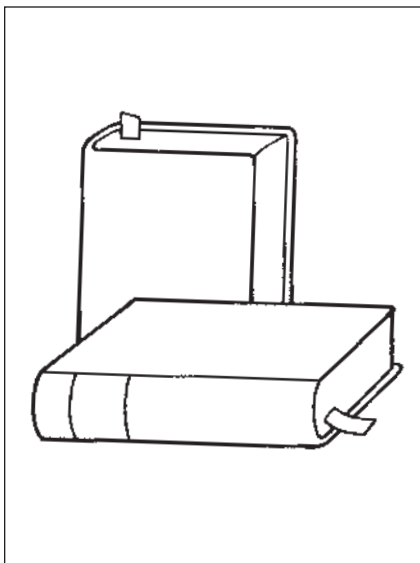
Kajian Ulang: Anak-anak belajar dari pengulangan. Ulangi kisah-kisah atau kegiatan lain yang mungkin mereka sukai. Anda dapat melakukan ini kapan pun selama kelas penitipan anak, misalnya selama waktu kudapan atau sementara anak-anak menunggu orang tua mereka.



Saya Adalah Anggota Gereja Yesus Kristus dari Orang-orang Suci Zaman Akhir



Gereja Yesus Kristus memiliki nabi.



Gereja Yesus Kristus
memiliki tulisan suci.