

25

APPARTENGO ALLA CHIESA DI GESÙ CRISTO DEI SANTI DEGLI ULTIMI GIORNI

INTRODUZIONE PER L'INSEGNANTE

Per prepararti spiritualmente a insegnare questa lezione, leggi e medita quanto segue:

Quando Gesù Cristo era sulla terra, stabilì la Sua chiesa. Dopo la crocifissione di Cristo e la morte degli Apostoli, la pienezza del Vangelo andò perduta e la vera Chiesa fu tolta dalla terra. Tramite il profeta Joseph Smith, la pienezza del Vangelo è stata restaurata e la vera chiesa di Gesù Cristo è di nuovo sulla terra. (Vedere DeA 1:15–30; Joseph Smith—Storia 1:68–72).

PREPARAZIONE

- Porta una copia delle Scritture. Metti il segnalibro in DeA 115:4 per trovarlo facilmente.
- Porta in classe una fotografia dell'attuale presidente della Chiesa, se disponibile.

ATTIVITÀ DI APPRENDIMENTO

Inizia con un'attività appena i bambini entrano in classe. Per avere delle idee, vedere a pagina 3.

Pregghiera Invita un bambino a dire la preghiera di apertura.

Illustrazione Mostra l'illustrazione a pagina 106. Spiega ai bambini che questo è un dipinto di Gesù Cristo e che noi apparteniamo alla Sua chiesa. Indica l'illustrazioni e chiedi: «Chi è questo?»
Risposta: «Gesù Cristo».

Scrittura Spiega ai bambini che nelle Scritture Gesù ci ha detto quale doveva essere il nome della Chiesa. Apri le Scritture e leggi DeA 115:4: «Poiché è così che dovrà essere chiamata la mia chiesa negli ultimi giorni, cioè Chiesa di Gesù Cristo dei Santi degli Ultimi Giorni». Invita i bambini a ripetere il nome della Chiesa con te, poche parole alla volta.

Prendi la tua copia delle Scritture. Spiega ai bambini che Gesù ci ha detto ciò che vuole che sappiamo nelle Scritture e che nella chiesa di Gesù Cristo abbiamo le Scritture. Invita i bambini a tenere le mani aperte come se stessero leggendo le Scritture. Invitali a dire «la chiesa di Gesù Cristo».

Spiega che Gesù parla ai Suoi profeti e che nella chiesa di Gesù Cristo abbiamo i profeti. Invita i bambini a dire «la chiesa di Gesù Cristo». Mostra una fotografia dell'attuale presidente della Chiesa. Spiega che egli è il nostro profeta oggi. Invita i bambini a dire il suo nome insieme a te.

Inno Invita i bambini a marciare intorno all'aula mentre canti o reciti le parole dell'inno «La chiesa di Gesù Cristo» (*Innario dei Bambini*, 48).
Appartengo alla Chiesa di Gesù, il mio Signor.
So chi sono io,
conosco il pian
che in fede seguirò.



SUGGERIMENTI PER INSEGNARE

Illustrazioni: per insegnare con le illustrazioni, per prima cosa spiega ai bambini che cosa rappresentano. Indica i dettagli raffigurati per catturare l'attenzione dei bambini. Invitali a ripetere una o due parole insieme a te. Quando i bambini sentono e pronunciano queste parole mentre guardano l'illustrazione, iniziano a imparare il vocabolario del Vangelo.

Movimento: i bambini in età di nido d'infanzia sono molto attivi. Usa attività che comprendano battere le mani, marciare e camminare per aiutare i bambini a restare coinvolti.

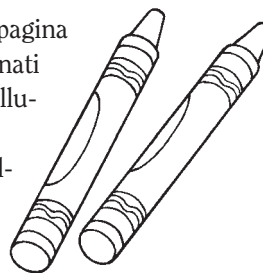
Conclusione Rendi testimonianza brevemente che apparteniamo alla vera chiesa di Gesù Cristo.

Preghiera Invita un bambino a dire la preghiera di chiusura.

ATTIVITÀ FACOLTATIVE

PREPARAZIONE Per l'attività di colorare e abbinare: fotocopie l'illustrazione a pagina 107 per ogni bambino. Porta dei pezzettini di carta o qualcosa di simile che i bambini possano utilizzare come segnaposti per il gioco dell'abbinamento; portane almeno tre per ogni bambino.

Colorare Lascia che i bambini colorino la fotocopia di pagina 107. Mentre colorano, ripassa i principi insegnati durante la lezione. Fai notare i dettagli nelle illustrazioni e spiega ai bambini che cosa stanno colorando. Leggi loro le parole riportate sull'illustrazione.



Gioco dell'abbinamento Consegna a ogni bambino tre pezzettini di carta. Mostra l'illustrazione di pagina 107. Indica l'illustrazione di Gesù e spiega: «Questa è un'illustrazione di Gesù Cristo. Noi apparteniamo alla Sua chiesa». Invita i bambini a mettere un pezzettino di carta sull'illustrazione di Gesù nella loro copia.


Poi indica l'illustrazione del profeta e leggi la scritta. Fai dire «profeta» ai bambini e fai mettere loro un pezzettino di carta su quell'illustrazione. Fai lo stesso per l'illustrazione delle Scritture. Poi chiedi ai bambini di dire insieme a te, poche parole alla volta, «Appartengono alla Chiesa di Gesù Cristo dei Santi degli Ultimi Giorni».

Ripasso Scegli un'attività della lezione 23 e una della lezione 24 per aiutare i bambini a ripassare quanto hanno appreso sulle Scritture e sui profeti. Dopo aver svolto queste attività, rammenta ai bambini che nella chiesa di Gesù Cristo noi abbiamo le Scritture e i profeti.


SUGGERIMENTI PER INSEGNARE

Colorare: non a tutti i bambini piace colorare. Alcuni potrebbero fare solo qualche segno sul foglio. Lo scopo del colorare le illustrazioni contenute in queste lezioni è quello di dare ai bambini una rappresentazione visiva della lezione che possano portare a casa. Non è importante se non colorano bene l'illustrazione.

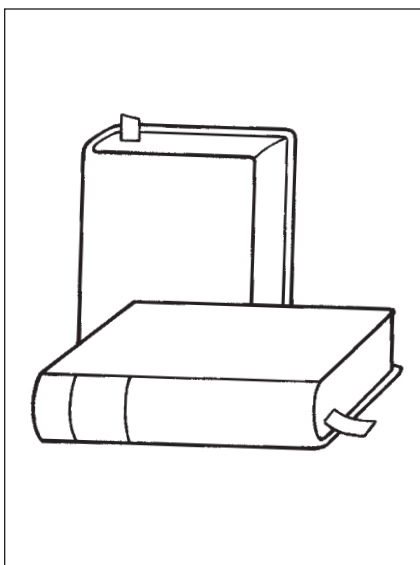
Ripasso: i bambini apprendono tramite la ripetizione. Ripeti le storie o le attività che sembrano gradire. Puoi farlo in qualunque momento, come durante il periodo della merenda o mentre i bambini aspettano i genitori.



Appartengo alla Chiesa di Gesù Cristo dei Santi degli Ultimi Giorni



La chiesa di Gesù Cristo ha i profeti.



La chiesa di Gesù Cristo
ha le Scritture.