

INNLEDNING FOR LÆREREN

For å forberede deg åndelig til å holde denne leksjonen, skulle du lese og grunne på følgende:

Da Jesus Kristus var på jorden, opprettet han sin kirke. Etter at Kristus ble korsfestet og apostlene døde, gikk evangeliets fylde tapt, og den sanne kirke ble tatt bort fra jorden. Gjennom profeten Joseph Smith har evangeliets fylde blitt gjengitt, og Jesu Kristi sanne kirke er igjen på jorden. (Se L&p 1:15-30; Joseph Smith – Historie 1:68-72.)

FORBEREDELSE

- Ha med deg Skriftene. Merk L&p 115:4 slik at du lett kan slå det opp.
- Ha med deg et bilde av Kirkens nåværende president, hvis du har et.

LÆREAKTIVITETER

Begynn med en samlingsaktivitet. Du finner ideer på side 3.

Bønn Be et barn om å holde åpningsbønn.

Bilde Vis bildet på side 106. Fortell barna at dette er et bilde av Jesus Kristus, og at vi tilhører hans kirke. Pek på bildet og spør: «Hvem er dette?»

Svar: «Jesus Kristus.»

Skriftsted Fortell barna at Jesus ga oss Kirkens navn i Skriftene. Slå opp i Skriftene og les L&p 115:4: «For slik skal min kirke kalles i de siste dager, ja, Jesu Kristi Kirke av Siste Dagers Hellige.» Be barna gjenta Kirkens navn sammen med deg, noen få ord om gangen.

Hold opp Skriftene. Fortell barna at Jesus forteller oss i Skriftene det han ønsker at vi skal vite, og i Jesu Kristi kirke har vi hellig skrift. Få barna til å holde hendene sine åpne som om de leser i Skriftene. Be dem si: «Jesu Kristi kirke.»

Forklar at Jesus taler til sine profeter, og at vi har profeter i Jesu Kristi kirke. Be barna si: «Jesu Kristi kirke.» Vis et bilde av Kirkens nåværende president. Forklar at han er vår profet i dag. Be barna si navnet hans sammen med deg.

Sang Be barna marsjere rundt i rommet sammen med deg mens du synger eller sier følgende tekst til «Jesu Kristi Kirke» (*Barnas sangbok*, 48):

Jeg er medlem av Jesu Kristi Kirke av Siste Dagers Hellige.

Jeg vet hvem jeg er.

Jeg kjenner Guds plan.

Jeg vil følge ham i tro.

Konklusjon Bær kort vitnesbyrd om at vi tilhører Jesu Kristi sanne kirke.

Bønn Be et barn om å holde avslutningsbønn.



UNDERVISNINGSTIPS

Bilder: For å undervise med bilder, kan du først fortelle barna hva eller hvem som er i bildet. Pek på detaljer i bildet for å fange barnas oppmerksomhet. Be dem så gjenta ett eller to ord sammen med deg. Når barna hører og sier disse ordene mens de ser på bildet, begynner de å lære evangeliets vokabular.

Bevegelse: Barn i barnestuealder er svært aktive. Bruk aktiviteter som inneholder klapping, marsjering og gåing for å holde på barnas interesse.


VALGFRIE AKTIVITETER

FORBEREDELSE Til fargeleggingsaktiviteten og hva hører det sammen med-spillet:
Kopier illustrasjonen på side 107 til hvert barn, som de kan fargelegge. Ha med deg små papirbiter eller noe lignende barna kan bruke som markører til hva hører det sammen med-spillet. Ta med nok til at hvert barn kan få minst tre markører.

Fargelegging La barna fargelegge en kopi av side 107. Mens de fargelegger, kan du repetere prinsippene du har gjennomgått i leksjonen. Pek på detaljer i bildene for å forklare for barna hva de fargelegger. Les teksten på illustrasjonen for dem.

Hva hører det sammen med-spill Gi hvert barn tre papirbiter. Vis illustrasjonen på side 107. Pek på tegningen av Jesus og si: «Dette er et bilde av Jesus Kristus. Vi tilhører hans kirke.» Be barna legge en papirbit på bildet av Jesus på sin egen kopi.
Pek så på bildet av profeten og les bildeteksten. Be barna si «profet» og legge en papirbit på tegningen sin. Gjenta for tegningen av Skriftene. Be så barna si sammen med deg: «Jeg er medlem av Jesu Kristi Kirke av Siste Dagers Hellige,» noen få ord om gangen.


Repetisjon Velg en aktivitet fra leksjon 23 og en fra leksjon 24 for å hjelpe barna å repetere det de har lært om Skriftene og profeter. Når dere har gjort disse aktivitetene, kan du minne barna på at i Jesu Kristi kirke har vi hellig skrift og profeter.




UNDERVISNINGSTIPS

Fargelegging: Ikke alle barn liker å fargelegge. Noen vil kanskje bare lage en strek eller to på siden. Formålet med fargeleggingsaktivitetene i disse leksjonene er å gi barna en visuell fremstilling av leksjonen som de kan holde og ta med seg hjem. Det er ikke viktig at de fargelegger illustrasjonen pent.

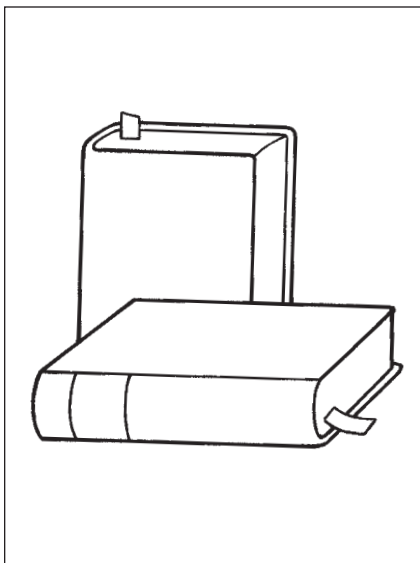
Repetisjon: Barn lærer av repetisjon. Repeter historier eller andre aktiviteter de ser ut til å like. Du kan gjøre dette når som helst i barnestueperioden, som for eksempel mens barna spiser eller mens de venter på foreldrene.



Jeg tilhører Jesu Kristi Kirke av Siste Dagers Hellige



Jesu Kristi kirke har profeter.



Jesu Kristi kirke har hellig skrift.