

## Я ПРИНАДЛЕЖУ К ЦЕРКВИ ИИСУСА ХРИСТА СВЯТЫХ ПОСЛЕДНИХ ДНЕЙ

### В ПОМОЩЬ УЧИТЕЛЮ

Чтобы духовно подготовиться к проведению этого урока, прочитайте следующие материалы и размышляйте над ними.

Когда Иисус Христос был на Земле, Он основал Свою Церковь. После распятия Христа и смерти Апостолов полнота Евангелия была утрачена, а истинная Церковь была взята с Земли. Через Пророка Джозефа Смита полнота Евангелия была восстановлена, и истинная Церковь Иисуса Христа сейчас вновь пребывает на Земле. (См. У. и З. 1:15–30; Джозеф Смит – История 1:68–72.)

### ПОДГОТОВКА

- Принесите на урок Священные Писания. Подчеркните У. и З. 115:4, чтобы потом быстро найти этот стих.
- Если это возможно, принесите фотографию современного Президента Церкви.

### УЧЕБНЫЕ ЗАНЯТИЯ

Начните урок с одного из приемов привлечения внимания. Указания см. на стр. 3.

*Молитва* Предложите ребенку прочитать вступительную молитву.

*Иллюстрация* Покажите иллюстрацию на стр. 106. Скажите детям, что на ней изображен Иисус Христос, и мы принадлежим к Его Церкви. Укажите на иллюстрацию и спросите: “Кто это?”

Ответ: “Иисус Христос”.

*Священное Писание* Скажите детям, что в Священном Писании Иисус дал название Церкви. Откройте Священные Писания и прочитайте У. и З. 115:4: “Ибо так будет называться Церковь Моя в последние дни, а именно: Церковь Иисуса Христа Святых последних дней”. Пусть дети слово за словом повторят за вами название Церкви.

Покажите детям книги Священных Писаний. Скажите им: в Священных Писаниях Иисус говорит нам то, что мы должны знать, и в Церкви Иисуса Христа у нас есть Священные Писания. Пусть дети сложат ладошки, будто они держат перед собой Священное Писание. Попросите их произнести: “Церковь Иисуса Христа”.

Объясните: Иисус говорит со Своими Пророками, и в Церкви Иисуса Христа есть Пророк. Пусть дети произнесут: “Церковь Иисуса Христа”. Покажите фотографию современного Президента Церкви. Объясните, что он – наш нынешний Пророк. Предложите детям повторить за вами его имя.

*Песня* Предложите детям маршировать по комнате, в то время как вы будете петь или произносить следующие слова песни “Церковь Иисуса Христа” (*Children’s Songbook*, 77):

К Церкви Иисуса Христа Святых последних дней принадлежу.  
Я знаю, что есть  
У Бога план,  
И следую ему.



### СОВЕТЫ УЧИТЕЛЮ

*Иллюстрации.* Обучая детей с помощью иллюстрации, прежде всего скажите, кто на ней изображен. Укажите на детали на иллюстрации, чтобы привлечь внимание детей. Затем попросите их повторить вместе с вами одно-два слова. Когда дети слушают и произносят эти слова, рассматривая иллюстрацию, они начинают запоминать слова из Евангельской терминологии.

*Движения.* Дети ясельного возраста очень подвижны. Чтобы привлечь внимание детей, можно делать следующее: хлопать в ладоши, маршировать и ходить по комнате.

**Заклочение** Кратко поделитесь своим свидетельством о том, что вы принадлежите к истинной Церкви Иисуса Христа.

**Молитва** Предложите ребенку прочитать заключительную молитву.

## НЕОБЯЗАТЕЛЬНЫЕ ЗАДАНИЯ

**ПОДГОТОВКА** *Раскрашивание и игра “Найди пару”.* Сделайте копию иллюстрации на стр. 107 для каждого ребенка. Принесите маленькие листочки бумаги или что-то подобное, чтобы дети использовали их в качестве фишек в игре “найди пару”; принесите достаточное количество листочков – у каждого ребенка должно быть по крайней мере по три фишки.

**Раскрашивание** Пусть дети раскрасят свою копию иллюстрации на стр. 107. Пока они раскрашивают, повторите с ними принципы, которым вы обучали их на уроке. Обратите их внимание на детали на иллюстрации и объясните детям, что они раскрашивают. Прочитайте им слова, написанные на иллюстрации.



**“Найди пару”** Раздайте детям по три листа бумаги. Покажите им иллюстрацию на стр. 107. Укажите на изображение Иисуса и скажите: “Это – изображение Иисуса Христа. Мы принадлежим к Его Церкви”. Пусть дети накроют изображение Иисуса в своих копиях иллюстрации листом бумаги.


Затем укажите на изображение Пророка и прочитайте подпись под рисунком. Пусть дети произнесут: “Пророк” и накроют его изображение листом бумаги. Повторите это задание с изображением Священных Писаний. Затем предложите детям слово за словом произнести вместе с вами: “Я принадлежу к Церкви Иисуса Христа Святых последних дней”.

**Повторение** Чтобы помочь детям вспомнить, что они знают о Священных Писаниях и Пророках, выполните по одному заданию из уроков 23 и 24. Затем напомните детям, что в Церкви Иисуса Христа есть Священные Писания и Пророки.


## СОВЕТЫ УЧИТЕЛЮ

**Раскрашивание.** Не всем детям нравится раскрашивать картинки. Некоторые могут провести лишь две-три линии на листке. Цель иллюстраций в этих уроках заключается в том, чтобы предоставить детям наглядные пособия по теме урока, которые они смогут взять с собой домой. Поэтому не так важно, чтобы они хорошо раскрасили иллюстрацию.

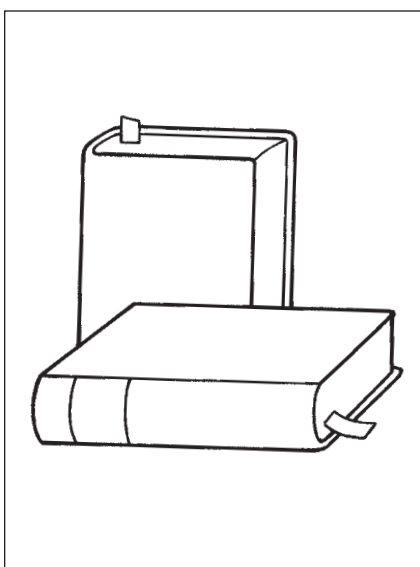
**Повторение.** Дети учатся на повторении. Чаще повторяйте истории и задания, которые нравятся им. Вы можете сделать это в любое время на занятиях ясельной группы, например, во время угощения или когда дети ждут своих родителей.



# Я принадлежу к Церкви Иисуса Христа Святых последних дней



В Церкви Иисуса Христа  
есть Пророки.



В Церкви Иисуса Христа  
есть Священные Писания.