

25

YO SOY DE LA IGLESIA DE JESUCRISTO DE LOS SANTOS DE LOS ÚLTIMOS DÍAS

INTRODUCCIÓN PARA EL MAESTRO

Con el fin de prepararse espiritualmente para enseñar esta lección, tenga a bien leer y meditar en cuanto a lo siguiente:

Jesucristo estableció Su Iglesia estando en la tierra. Tras la crucifixión de Cristo y la muerte de los apóstoles, se perdió la plenitud del Evangelio y la Iglesia verdadera fue quitada de la tierra. Por medio del profeta José Smith, la plenitud del Evangelio ha sido restaurada y la verdadera Iglesia de Jesucristo está nuevamente sobre la tierra. (Véase D. y C. 1:15–30; José Smith—Historia 1:68–72).

PREPARACIÓN

- Lleve un ejemplar de las Escrituras y marque D. y C. 115:4 para que lo pueda encontrar fácilmente.
- Si tuviera una a su disposición, lleve una lámina del Presidente actual de la Iglesia.

ACTIVIDADES DE APRENDIZAJE

Comience con una actividad de grupo. Si necesitara ideas para ello, vea la página 3.

Oración Pida a un niño que haga la primera oración.

Lámina Muestre la lámina de la página 106 y diga a los niños que es una lámina de Jesucristo y que nosotros pertenecemos a Su Iglesia. Señale la lámina y pregunte: “¿Quién es”.
Responda: “Jesucristo”.

Pasaje de las Escrituras Diga a los niños que Jesús nos dijo el nombre de la Iglesia en las Escrituras. Abra las Escrituras en D. y C. 115:4 y lea: “Porque así se llamará mi iglesia en los postreros días, a saber, La Iglesia de Jesucristo de los Santos de los Últimos Días”. Invite a los niños a repetir el nombre de la Iglesia junto con usted, unas pocas palabras a la vez.

Sostenga en alto su ejemplar de las Escrituras. Diga a los niños que Jesús nos dice en las Escrituras lo que quiere que sepamos y que en la Iglesia de Jesucristo tenemos Escrituras. Pida a los niños que abran las manos y hagan de cuenta que están leyendo las Escrituras. Invítelos a decir “la Iglesia de Jesucristo”.

Explique que Jesús habla con Sus profetas y que en la Iglesia de Jesucristo tenemos profetas. Invite a los niños a decir “la Iglesia de Jesucristo”. Muestre una lámina del presidente actual de la Iglesia. Explique que él es nuestro profeta hoy en día e invite a los niños a decir su nombre junto con usted.

Canción Invite a los niños a marchar alrededor del aula junto con usted mientras cantan o dicen las siguientes palabras de “La Iglesia de Jesucristo” (*Canciones para los niños*, pág. 48).



CONSEJOS PRÁCTICOS PARA LA ENSEÑANZA

Láminas: Para enseñar valiéndose de láminas, primero diga a los niños qué o quién está representado en la lámina. Señale los detalles de la misma para captar la atención de los niños. Luego invítelos a repetir una o dos palabras con usted. Conforme los niños escuchan y dicen estas palabras mientras están viendo la lámina, comienzan a aprender el vocabulario del Evangelio.

Movimiento: Los niños en edad de la guardería son muy activos. Utilice actividades que incluyan aplaudir, marchar y caminar a fin de ayudar a que los niños se mantengan atentos.

Yo soy de La Iglesia de Jesucristo de los Santos de los Últimos Días.
Yo sé quien soy;
sé el plan de Dios.
Lo seguiré con fe.


Conclusión Comparta brevemente su testimonio de que pertenecemos a la verdadera Iglesia de Jesucristo.

Oración Pida a un niño que haga la última oración.

ACTIVIDADES OPCIONALES

PREPARACIÓN *Para la actividad para colorear y el juego de hacer parejas:* Haga una copia de la ilustración de la página 107 para que cada niño pueda colorear. Lleve pedazos pequeños de papel o algo similar que los niños puedan utilizar en el juego de hacer parejas; lleve suficientes como para que cada niño tenga por lo menos tres.

Colorear Permita que los niños colorean una copia de la página 107. Mientras estén coloreando, repase los principios que haya enseñado durante la lección. Señale los detalles de las ilustraciones y explique a los niños lo que están coloreando. Léales las palabras que figuran en la ilustración.




Juego de hacer parejas Dé a cada niño tres pedazos de papel y muestre la ilustración de la página 107. Señale el dibujo de Jesús y diga: “Éste es un dibujo de Jesucristo. Nosotros pertenecemos a Su Iglesia”. Invite a los niños a colocar un pedazo de papel sobre el dibujo de Jesús en sus propias copias. Luego señale el dibujo del profeta y lea el rótulo. Pida a los niños que digan “profeta” y que pongan un pedazo de papel sobre el dibujo. Repita con el dibujo de las Escrituras y luego pida a los niños que digan junto con usted “Yo soy de La Iglesia de Jesucristo de los Santos de los Últimos Días”, unas cuantas palabras a la vez.

Repaso Elija una actividad de la lección 23 y otra de la lección 24 a fin de ayudar a los niños a repasar lo que aprendieron sobre las Escrituras y los profetas. Tras haber realizado estas actividades, recuérdelos que en la Iglesia de Jesucristo tenemos Escrituras y profetas.


CONSEJOS PRÁCTICOS PARA LA ENSEÑANZA

Colorear: No a todos los niños les gusta colorear. Algunos quizá sólo hagan una o dos marcas sobre la hoja. El propósito de las ilustraciones de estas lecciones es dar a los niños una representación visual de la lección que ellos puedan tener y llevar a casa. No es importante que colorean la ilustración con destreza.

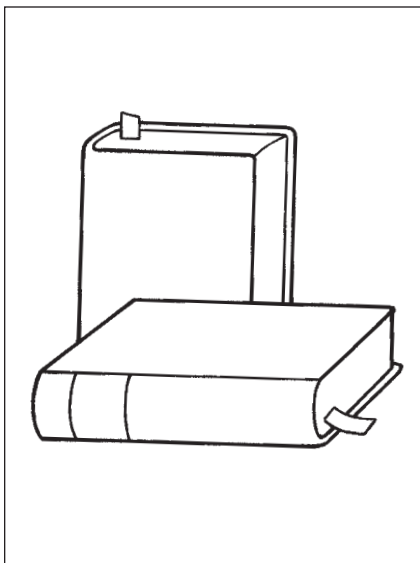
Repaso: Los niños aprenden por medio de la repetición. Repita los relatos u otras actividades que parecen disfrutar. Esto se puede hacer en cualquier momento durante la clase de la guardería, tal como durante el tiempo del refrigerio o mientras los niños estén esperando a sus padres.



Yo soy de La Iglesia de Jesucristo de los Santos de los Últimos Días



La Iglesia de Jesucristo
tiene profetas.



La Iglesia de Jesucristo
tiene Escrituras.