

# 26

## IK LAAT MIJ DOPEN EN BEVESTIGEN

### VOOR DE LEERKRACHT

Om uzelf geestelijk op deze les voor te bereiden, leest en overdenkt u het volgende:

Jezus Christus liet zich dopen waarmee Hij 'getuigt tot de Vader dat Hij Hem gehoorzaam wil zijn in het onderhouden van zijn geboden' en een voorbeeld voor ons wil zijn. (Zie 2 Nephi 31:7, 9; zie ook Matteüs 3:13–17.) Als wij gedoopt worden, laten we ook zien dat we bereid zijn de Heiland te volgen en zijn geboden te onderhouden. Nadat Jezus was gedoopt, 'daalde de Heilige Geest op Hem neer' (2 Nephi 31:8). Nadat wij zijn gedoopt, krijgen we de gave van de Heilige Geest door de verordening van de bevestiging. Dat houdt in dat wij het voortdurende gezelschap van de Heilige Geest kunnen hebben als wij de geboden onderhouden.

### LEERACTIVITEITEN

Verzamel de kinderen. Zie pagina 3 voor ideeën.

*Gebed* Vraag een kind om het openingsgebed uit te spreken.

*Afbeelding* Laat de afbeelding zien waarop Jezus Christus gedoopt wordt (pagina 110). Wijs op details in de afbeelding (Jezus, het water, Johannes de Doper enzovoort). Leg uit dat Jezus zich liet dopen omdat Hij onze hemelse Vader liefheeft en gehoorzaam wil zijn. Laat de kinderen samen met u de woorden 'Jezus' en 'gedoopt' zeggen.

*Gedicht* Wijs op verschillende details in de afbeelding terwijl u de woorden van het eerste couplet van 'De doop' (*Kinderliedjes*, pp. 54–55) opzegt. Nodig de kinderen uit om met u mee te wijzen.

Jezus is eens in Judea, (*wijs naar Jezus*)  
naar Johannes toegegaan, (*wijs naar Johannes*)  
die Hem doopte onder water  
bij de oever der Jordaan. (*wijs naar het water*)

U kunt uitleggen dat Jezus letterlijk helemaal werd ondergedompeld toen Hij zich liet dopen.

*Foto* Laat de foto zien van het meisje dat wordt gedoopt (pagina 110) en wijs op de overeenkomsten tussen de twee afbeeldingen. Vertel de kinderen dat als zij acht jaar oud zijn, zij zich net als Jezus kunnen laten dopen. Houd acht vingers omhoog, vier van iedere hand, en tel ze. Herhaal en laat de kinderen met u meedoen. Leg uit dat de doop een van de manieren is om Jezus te volgen. Als wij gedoopt worden, laten we onze hemelse Vader zien dat we Hem liefhebben en Hem willen gehoorzamen.

*Illustraties* Laat de illustraties op pagina 111 zien. Praat met de kinderen over wat er in de illustraties gebeurt. Leg uit dat we na onze doop bevestigd worden. Nodig de kinderen uit om 'bevestigd' te zeggen. Vertel ze dat het betekent dat mannen die het priesterschap dragen hun handen op ons hoofd leggen om ons de gave van de Heilige Geest te verlenen.



### LESIDEEËN

*Afbeeldingen:* Als er twee afbeeldingen op dezelfde pagina staan, kunt u de kinderen zich op een ervan laten concentreren door de andere af te dekken.

*Jongere kinderen:* Sommige kinderen, vooral de jongere, begrijpen soms niet alle beginselen die in de lessen worden uitgelegd. Maar, ze leren iedere week iets. En u helpt ze om de Geest te voelen en vertrouwd te raken met evangelische woorden en zinsneden.

*Tot slot* Nodig de kinderen uit om 'Ik laat me dopen en bevestigen' te zeggen, een paar woorden tegelijk. Vertel in het kort hoe u zich voelde toen u gedoopt en bevestigd werd.

*Gebed* Vraag een kind om het slotgebed uit te spreken.

## FACULTATIEVE ACTIVITEITEN

*VOORBEREIDING* *Voor de schriftuuractiviteit:* Neem een boek-van-mormon mee.

Markeer 3 Nephi 12:1 zodat u die tekst makkelijk kunt opslaan.

*Voor het raadspel:* Kopieer de illustraties op pagina 111 en kleur die als u wilt. Vouw de pagina in tweeën zodat de illustratie van de doop aan de ene kant te zien is en die van de bevestiging aan de andere kant.

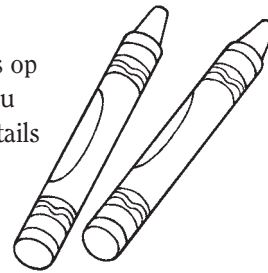
*Voor de kleuractiviteit:* Maak voor ieder kind een kopie van pagina 111 om te kleuren.

*Tekst* Vertel de kinderen dat Jezus Christus in de Schriften zegt dat Hij wil dat wij ons laten dopen. Zoek 3 Nephi 12:1 in het Boek van Mormon op en zeg: 'Jezus heeft gezegd: "Geloof in Mij en laat u dopen."' Laat de kinderen samen met u die woorden herhalen, een paar woorden tegelijk. Herinner de kinderen eraan dat zij zich kunnen laten dopen als zij acht jaar oud zijn.

*Raadspel* Laat de kinderen uw kopie van de doopafbeelding zien. Lees de woorden voor en laat de kinderen 'dopen' zeggen. Keer de pagina om en herhaal het voor de bevestigingsafbeelding.

Verstop de illustraties achter uw rug. Laat de kinderen dan een kant van de pagina zien en vraag: 'Wordt deze jongen gedoopt of bevestigd?' Laat de kinderen samen met u het antwoord uitspreken. Verstop de illustratie opnieuw achter uw rug en herhaal de activiteit zolang de kinderen hun aandacht erbij kunnen houden. Deze activiteit is vooral geschikt voor oudere kinderen.

*Kleuren* Laat de kinderen een kopie van de illustraties op pagina 111 kleuren. Terwijl ze kleuren, kunt u de beginselen uit de les herhalen. Wijs op details in de afbeeldingen, lees de woorden aan de kinderen voor en leg uit wat ze kleuren.

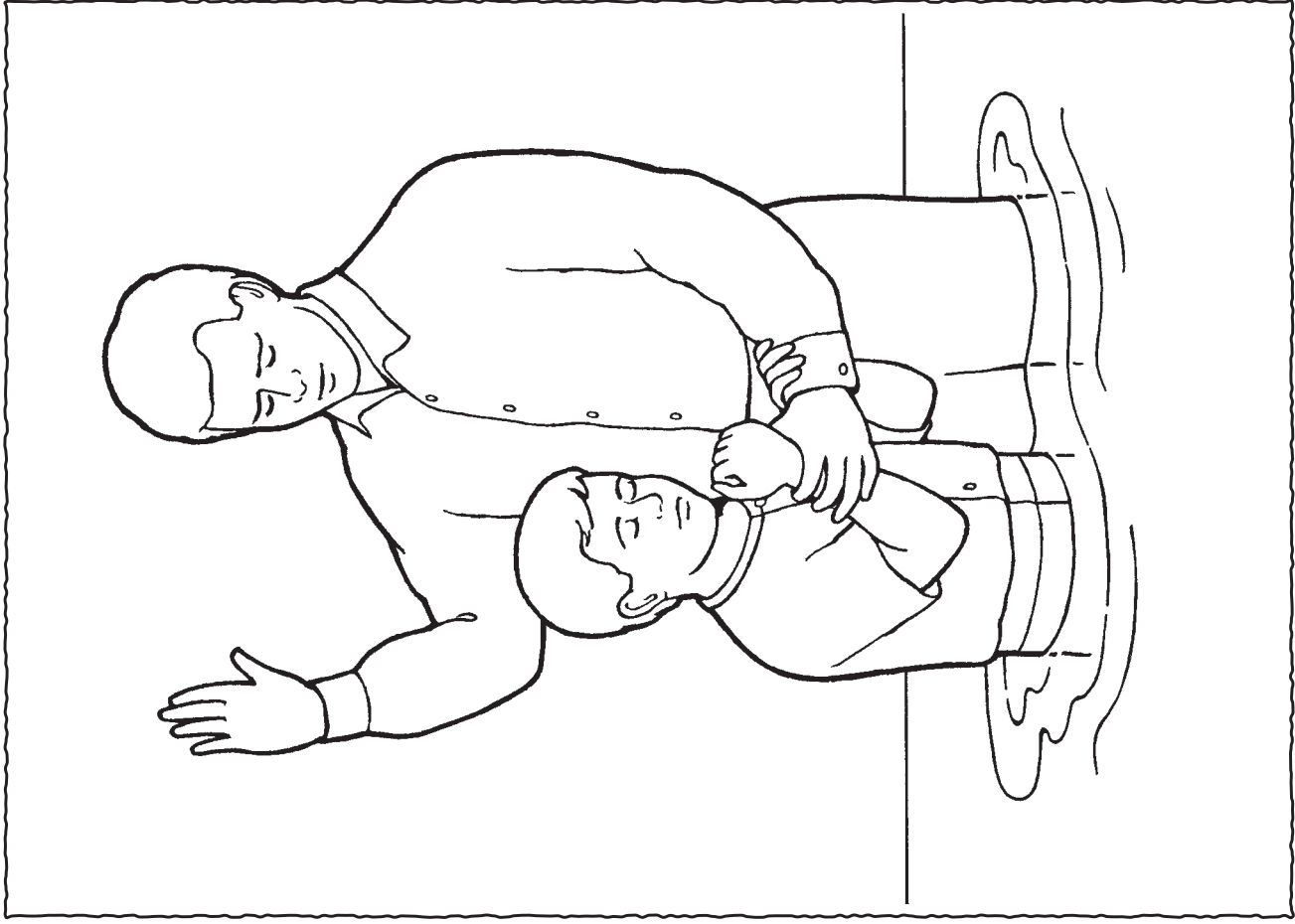


## LESIDEEËN

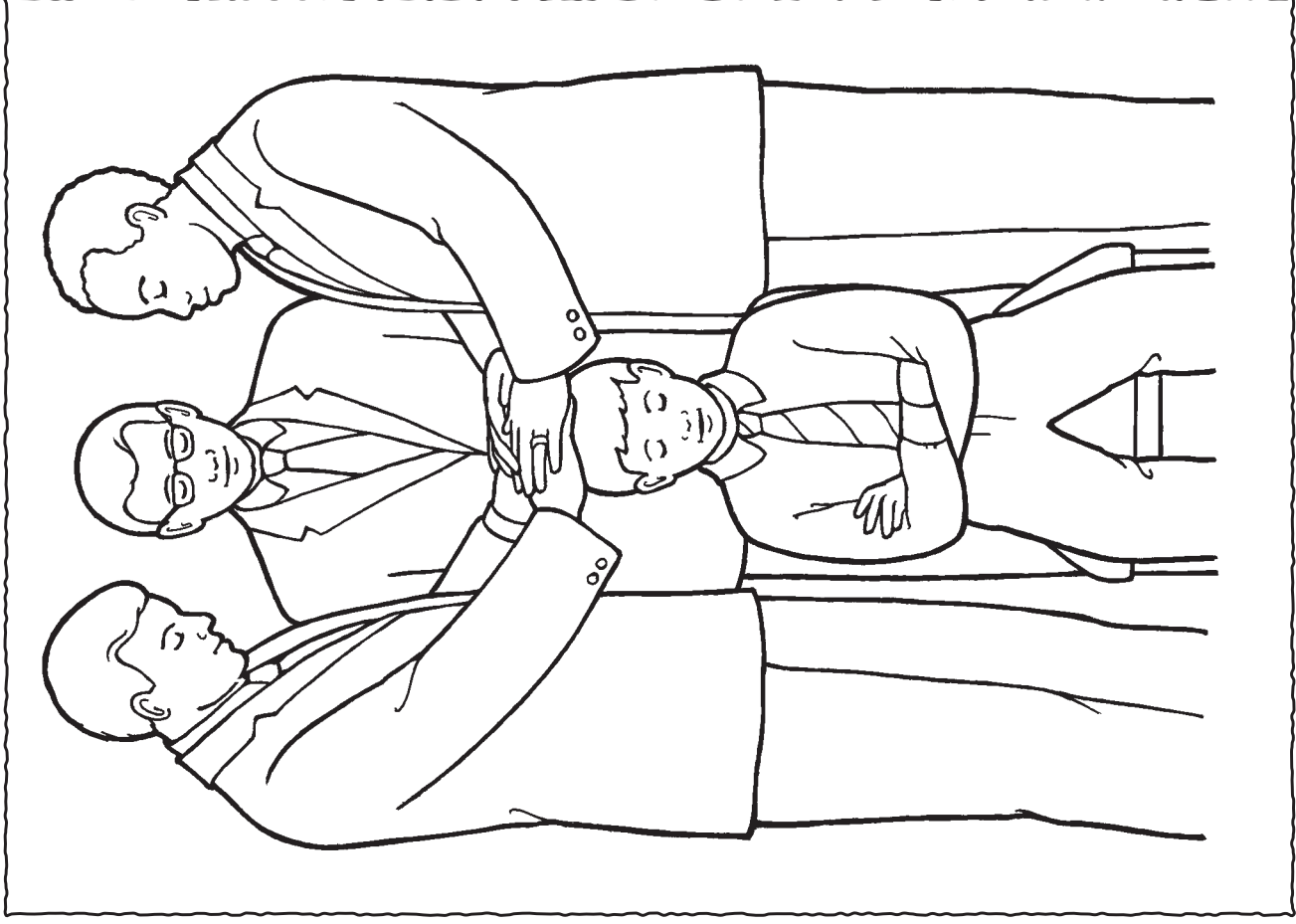
*Kopieën maken:* Als u geen fotokopieën kunt maken, kunt u een vel papier op de illustraties leggen en ze overtrekken. U hoeft niet alle details over te trekken. Doe alleen de buitenste lijnen en genoeg details om te kunnen zien wat de illustratie voorstelt.

*Kleuren:* 'Moedig [de kinderen] aan om hun illustraties thuis te laten zien. Hierdoor kunnen ze beter onthouden wat ze hebben geleerd. Het stelt de ouders ook in de gelegenheid om met hun kinderen over de evangeliebeginselen te praten.' (*Onderwijzen — geen grotere roeping*, p. 174.)





Ik laat me dopen



Ik laat me bevestigen