

INTRODUCTION DESTINÉE À L'INSTRUCTEUR

Pour vous préparer spirituellement à enseigner cette leçon, veuillez lire le paragraphe suivant et méditer à son sujet :

Jésus-Christ s'est fait baptiser pour montrer « au Père qu'il lui [obéirait] en gardant ses commandements » et pour nous montrer l'exemple (voir 2 Néphi 31:7, 9 ; voir aussi Matthieu 3:13-17). Lorsque nous nous faisons baptiser, nous montrons également que nous sommes disposés à suivre le Sauveur et à obéir à ses commandements. Lorsque Jésus fut baptisé, « le Saint-Esprit descendit sur lui » (2 Néphi 31:8). Après notre baptême, nous recevons le don du Saint-Esprit par l'ordonnance de la confirmation. Cela signifie que nous pouvons avoir la compagnie constante du Saint-Esprit si nous respectons les commandements.

ACTIVITÉS D'APPRENTISSAGE

Commencez par une activité de groupe. Vous trouverez des idées à la page 3.

- Prière** Demandez à un enfant de faire la prière d'ouverture.
- Image** Montrez l'image de Jésus-Christ se faisant baptiser (page 110). Montrez des détails de l'image (Jésus, l'eau, Jean-Baptiste, etc.). Expliquez que Jésus s'est fait baptiser parce qu'il aime son Père céleste et veut lui obéir. Demandez aux enfants de dire « Jésus » et « baptiser » avec vous.
- Poème** Montrez différentes parties de l'image tandis que vous récitez les paroles du premier couplet de « Baptême » (*Chants pour les enfants*, p. 54).
Demandez aux enfants de les montrer avec vous.
Jésus vint à Jean-Baptiste, (*montrez Jésus puis Jean*)
Dans la Judée autrefois
Et fut baptisé par immersion
Dans le Jourdain près de là. (*Montrez l'eau*)
Il serait bon que vous expliquiez que le mot « immersion » signifie que Jésus est allé complètement sous l'eau lorsqu'il s'est fait baptiser.
- Image** Montrez l'image de la fillette qui se fait baptiser (page 110) et indiquez les points communs entre ces deux images. Dites aux enfants qu'ils pourront se faire baptiser, comme Jésus, lorsqu'ils auront huit ans. Levez huit doigts, quatre sur chaque main, et comptez-les. Recommencez et demandez aux enfants de le faire avec vous. Soulignez que le fait de se faire baptiser est une façon de suivre Jésus ; lorsque nous nous faisons baptiser, nous montrons que nous aimons notre Père céleste et que nous voulons lui obéir.
- Illustrations** Montrez les illustrations de la page 111. Parlez aux enfants de ce qui se passe sur ces illustrations. Expliquez qu'après notre baptême, nous sommes confirmés. Demandez aux enfants de dire : « confirmés ». Dites-leur que cela signifie que des hommes qui détiennent la prêtrise posent les mains sur notre tête pour nous donner le don du Saint-Esprit.
- Conclusion** Demandez aux enfants de dire : « Je me ferai baptiser et confirmer », quelques mots à la fois. Racontez brièvement aux enfants ce que vous avez ressenti lorsque vous vous êtes fait baptiser et confirmer.



CONSEILS POUR L'ENSEIGNEMENT

Images : Lorsque deux images se trouvent sur une même page, vous pouvez aider les enfants à se concentrer sur l'une d'elles en cachant l'autre.

Jeunes enfants : Certains enfants, en particulier les plus petits, ne comprennent peut-être pas tous les concepts enseignés dans ces leçons. Cependant, ils apprennent quelque chose chaque semaine et vous les aidez à ressentir l'Esprit et à connaître les mots et les expressions en rapport avec l'Évangile.

Prière Demandez à un enfant de faire la prière de clôture.

ACTIVITÉS FACULTATIVES

PRÉPARATION *Pour l'activité des Écritures* : Apportez un exemplaire du Livre de Mormon. Mettez un marque-page à 3 Néphi 12:1 afin de retrouver facilement ce passage.

Pour le jeu de devinette : Copiez les illustrations de la page 111 et coloriez-les si vous le souhaitez. Pliez la page en deux afin que l'illustration du baptême apparaisse d'un côté et celle de la confirmation de l'autre.

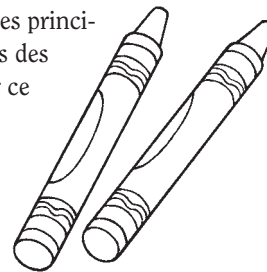
Pour l'activité de coloriage : Copiez les illustrations de la page 111 pour que chaque enfant puisse les colorier.

Écriture Dites aux enfants que Jésus-Christ nous dit dans les Écritures qu'il veut que nous nous fassions baptiser. Ouvrez le Livre de Mormon à 3 Néphi 12:1 et dites : « Jésus a dit : 'Croyez en moi et [soyez] baptisés.' » Demandez aux enfants de répéter cette phrase avec vous, quelques mots à la fois. Rappelez-leur qu'ils pourront se faire baptiser lorsqu'ils auront huit ans.

Jeu de devinette Montrez aux enfants votre copie de l'illustration du baptême, lisez la légende et demandez aux enfants de dire : « baptisés ». Retournez la page et faites de même pour l'illustration de la confirmation.

Cachez les illustrations derrière votre dos. Puis montrez aux enfants un côté de la page et demandez : « Est-ce que ce garçon se fait baptiser ou confirmer ? » Demandez aux enfants de dire la réponse avec vous. Cachez de nouveau les illustrations derrière votre dos et recommencez cette activité aussi longtemps que les enfants sont intéressés. Cette activité est spécialement adaptée aux plus grands enfants.

Coloriage Demandez aux enfants de colorier une copie des illustrations de la page 111. Tandis qu'ils colorient, révisez les principes enseignés dans la leçon. Montrez des détails des images, lisez-leur les légendes et expliquez-leur ce qu'ils colorient.

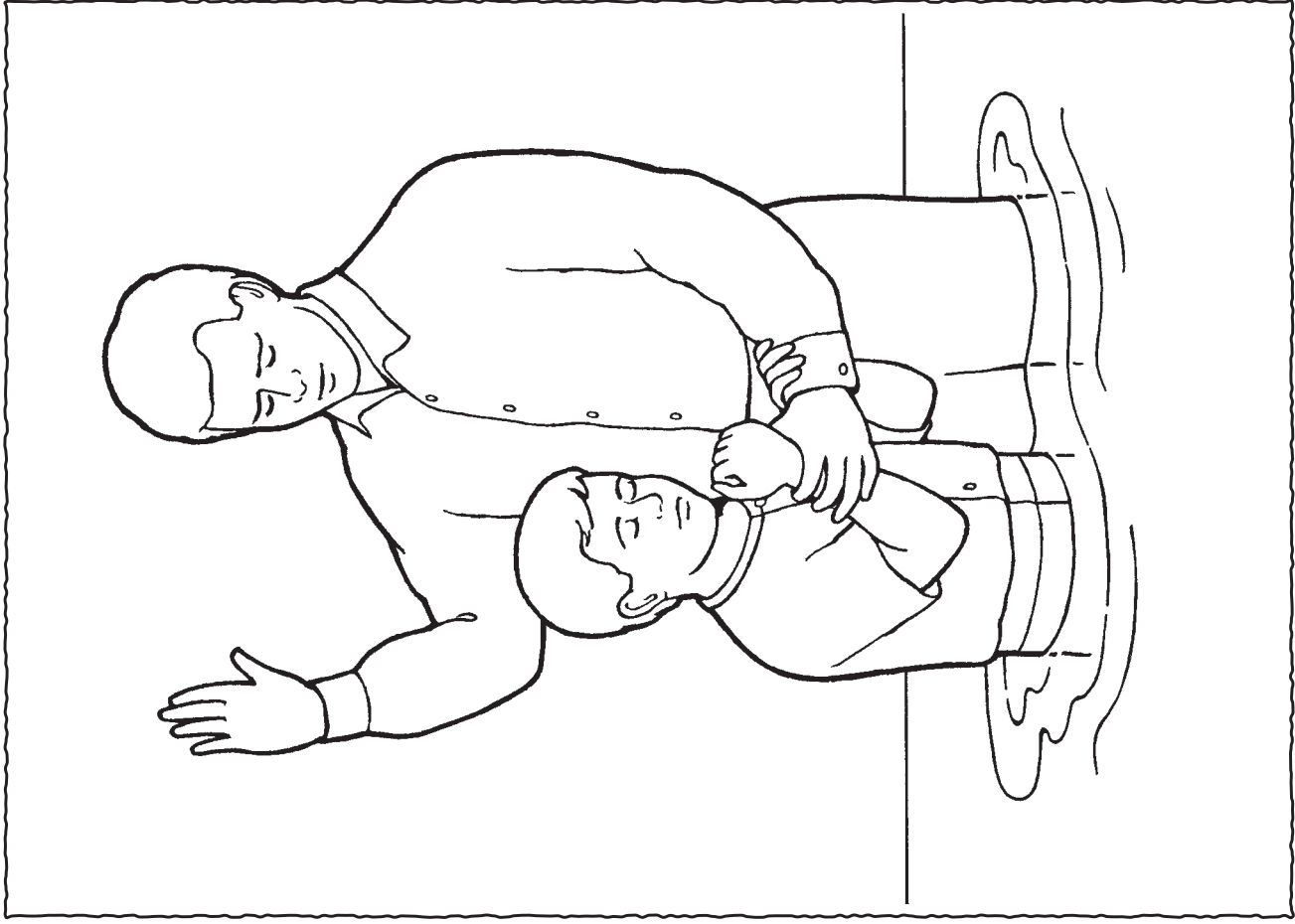


CONSEILS POUR L'ENSEIGNEMENT

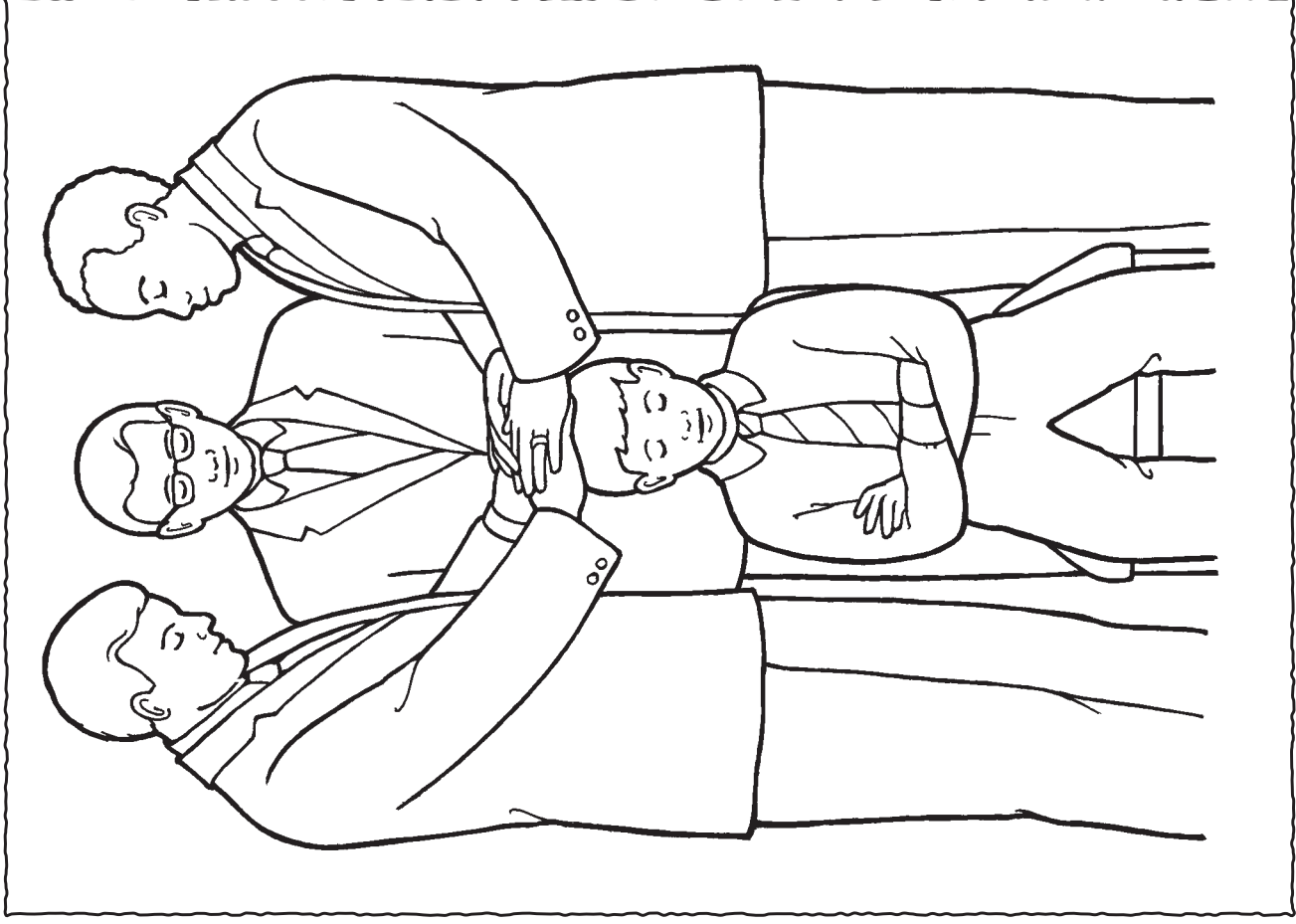
Faire des copies : Si vous n'avez pas accès à une photocopieuse, vous pouvez mettre une feuille de papier sur les illustrations et les décalquer avec un crayon ou un stylo. Ne vous préoccupez pas de tracer tous les détails. Vous pouvez tracer uniquement les contours et assez de détails pour reconnaître les illustrations.

Coloriage : Recommandez aux enfants de montrer leur dessin à leur famille. Cela les aidera à se souvenir de ce qu'ils ont appris. Cela donnera aussi une occasion aux parents de discuter des principes de l'Évangile avec leurs enfants » (*L'enseignement, pas de plus grand appel*, p. 159).





Je me ferai baptiser



Je me ferai confirmer