

INTRODUÇÃO PARA O PROFESSOR

A fim de preparar-se espiritualmente para apresentar esta lição, leia e pondere o seguinte:

Jesus Cristo foi batizado para mostrar ao Pai que seria “obediente na observância de seus mandamentos” e para dar o exemplo para nós (ver 2 Néfi 31:7, 9; ver Mateus 3:13–17). Quando somos batizados, mostramos também que estamos dispostos a seguir o Salvador e guardar Seus mandamentos. Depois que Jesus foi batizado, “o Espírito Santo desceu sobre ele” (2 Néfi 31:8). Depois de sermos batizados, recebemos o dom do Espírito Santo por meio da ordenança da confirmação. Isso significa que podemos ter a companhia constante do Espírito Santo se cumprirmos os mandamentos.

ATIVIDADES DE APRENDIZAGEM

Comece com uma atividade motivadora. Há sugestões na página 3.

Oração Peça a uma criança que faça a oração de abertura.

Gravura Mostre a gravura de Jesus Cristo sendo batizado (página 110). Chame atenção para detalhes da gravura (Jesus, a água, João Batista e assim por diante). Explique às crianças que Jesus foi batizado porque amava o Pai Celestial e queria obedecer a Ele. Peça-lhes que repitam com você: “Jesus” e “batizado”.

Poema Aponte para diferentes partes da gravura ao recitar as palavras da primeira estrofe de “Batismo” (*Músicas para Crianças*, pp. 54–55). Peça-lhes que apontem com você.

Jesus foi a João Batista, (*aponte para Jesus e depois para João*)

Na Judéia o encontrou.

Batizado foi por imersão

Nas águas do rio Jordão. (*aponte para a água*)

Se desejar, explique-lhes que “imersão” significa que Jesus mergulhou totalmente na água quando foi batizado.

Fotografia Mostre a fotografia da menina sendo batizada (página 110) e chame atenção para as semelhanças entre a fotografia e a gravura. Diga às crianças que elas podem ser batizadas, assim como Jesus, quando fizerem oito anos de idade. Levante oito dedos, quatro em cada mão, e conte-os. Repita e peça para as crianças acompanharem você. Ressalte que ser batizado é uma maneira de seguirmos a Jesus; quando somos batizados, mostramos que amamos o Pai Celestial e que queremos obedecer a Ele.

Ilustrações Mostre as ilustrações da página 111. Fale com as crianças sobre o que está acontecendo nos desenhos. Explique-lhes que, depois de batizados, somos confirmados. Peça às crianças que repitam “confirmados”. Esclareça que isso significa que homens portadores do sacerdócio colocam as mãos sobre a nossa cabeça para nos conferir o dom do Espírito Santo.

DICAS DE
ENSINO

Gravuras: Quando houver duas gravuras na mesma página, você pode ajudar as crianças a fixarem a atenção numa gravura cobrindo a outra.

Crianças menores: Algumas crianças, principalmente as pequenas, talvez não compreendam todos os conceitos ensinados nestas lições. Contudo, estão aprendendo algo a cada semana e você está ajudando-as a sentir o Espírito e a se familiarizar com palavras e expressões relacionadas ao evangelho.

Conclusão Peça às crianças que repitam: “Vou ser batizado e confirmado” (algumas palavras por vez). Em poucas palavras, diga às crianças como você se sentiu quando foi batizado e confirmado.

Oração Peça a uma criança que faça a oração de encerramento.

ATIVIDADES OPCIONAIS

PREPARAÇÃO *Para a atividade com as escrituras:* Traga o Livro de Mórmon. Marque 3 Néfi 12:1 para encontrar essa escritura facilmente.

Para o jogo de adivinhação: Faça uma cópia da página 111. Se desejar, pinte-as. Dobre a página ao meio para que a ilustração do batismo apareça de um lado e a ilustração da confirmação, do outro.

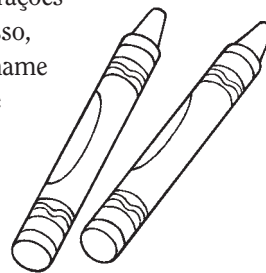
Para a atividade de colorir: Faça uma cópia da página 111 para cada criança colorir.

Escritura Diga às crianças que Jesus Cristo nos diz nas escrituras que deseja que sejamos batizados. Abra o Livro de Mórmon em 3 Néfi 12:1 e diga: “Jesus declarou: ‘[Creiam] em mim e [sejam] batizados’”. Peça às crianças que repitam essa frase com você (algumas palavras por vez). Lembre-as que podem ser batizadas quando fizerem oito anos de idade.

Jogo de Adivinhação Mostre às crianças a sua cópia da ilustração do batismo, leia o que está escrito e peça-lhes que repitam “batizado”. Vire a página e repita o exercício com o desenho da confirmação.

Esconda as ilustrações atrás das costas. Depois, mostre às crianças um lado da página e pergunte: “O menino está sendo batizado ou confirmado?” Peça para as crianças repetirem a resposta com você. Esconda as ilustrações nas costas de novo e refaça a atividade enquanto as crianças continuarem a demonstrar interesse. Esta atividade se destina principalmente a crianças maiores.

Atividade de Colorir Deixe cada criança colorir uma cópia das ilustrações da página 111. Enquanto estiverem fazendo isso, recapitule os princípios ensinados na lição. Chame atenção para detalhes das gravuras, leia o que está escrito e explique às crianças o que estão colorindo.



DICAS DE ENSINO

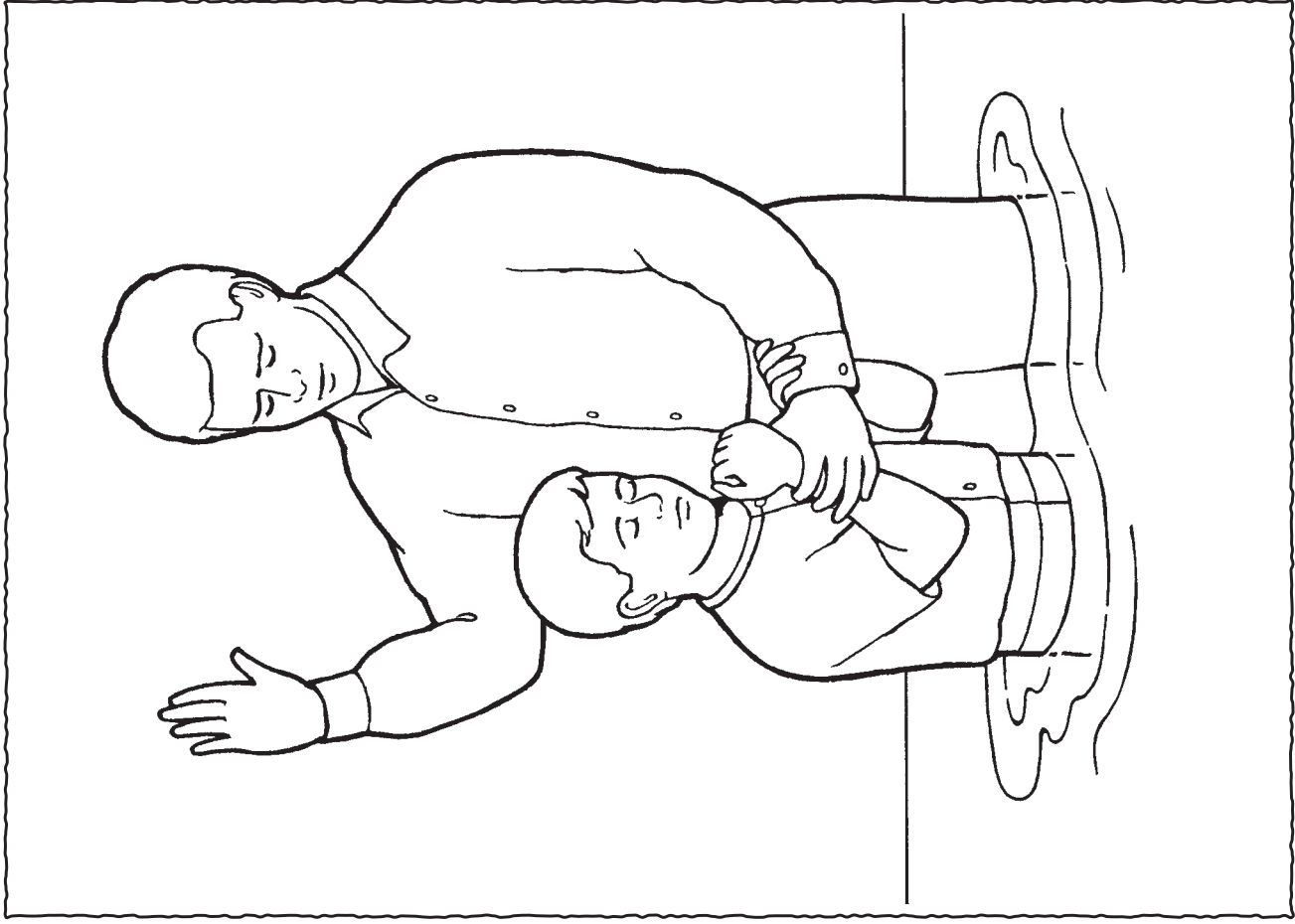
Fazer cópias: Se não for possível fazer fotocópias, coloque uma folha de papel sobre as ilustrações e copie-as manualmente com lápis ou caneta.

Não se preocupe se não conseguir copiar todos os detalhes; trace apenas o contorno e os detalhes que permitam identificar as ilustrações.

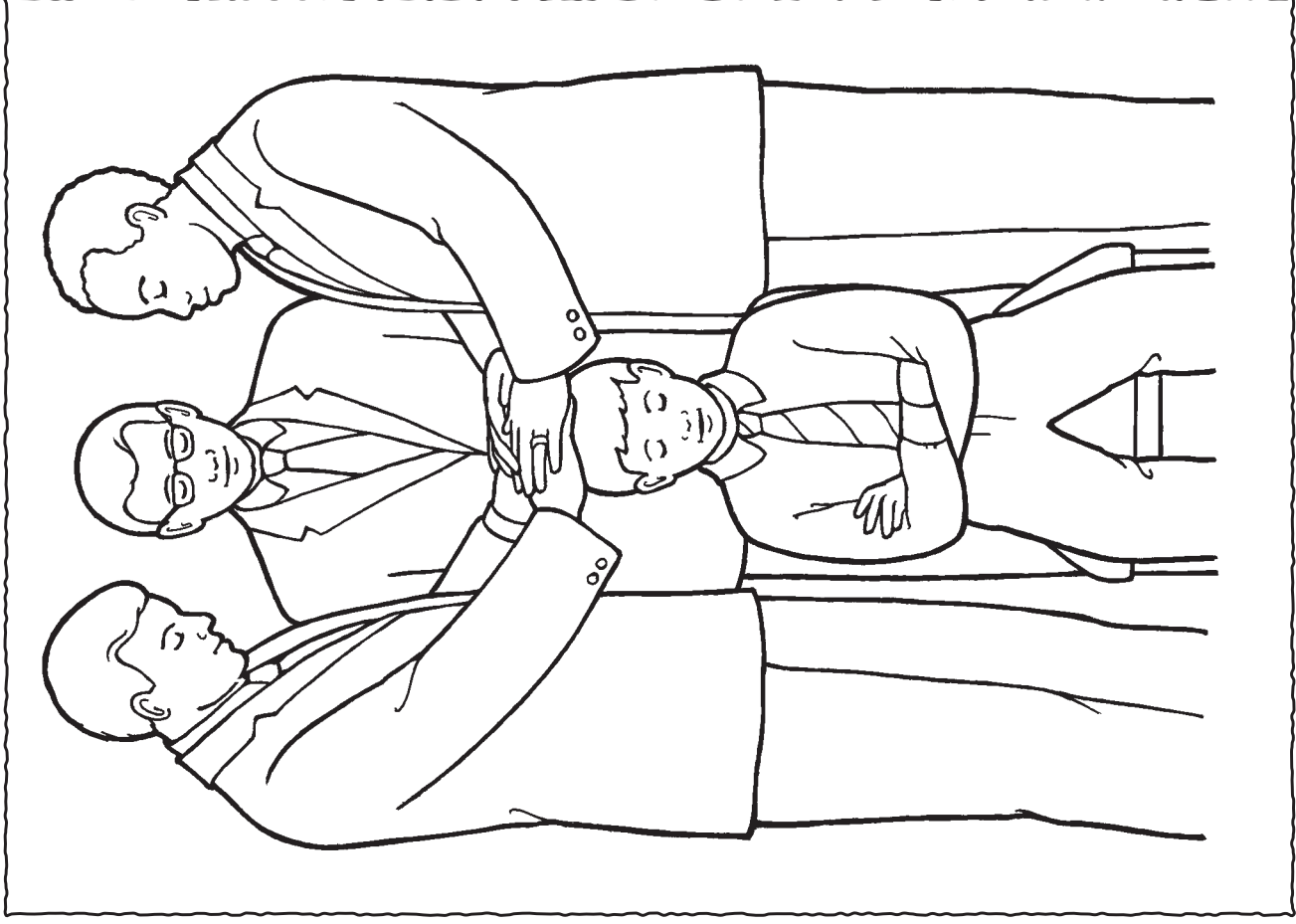
Atividade de colorir:

“Incentive [as crianças] a mostrarem seus desenhos aos familiares. Isso [as] ajudará a lembrarem-se do que aprenderam. Também dará aos pais a oportunidade de discutirem os princípios do evangelho com os filhos” (*Ensino, Não Há Maior Chamado*, p. 167).





Vou Ser Batizado



Vou Ser Confirmado