

INTRODUCCIÓN PARA EL MAESTRO

Con el fin de prepararse espiritualmente para enseñar esta lección, tenga a bien leer y meditar en cuanto a lo siguiente:

Jesucristo se bautizó para demostrar “al Padre que le sería obediente al observar sus mandamientos” y para ser un ejemplo para nosotros (véase 2 Nefi 31:7, 9; véase también Mateo 3:13–17). Cuando nos bautizamos, también demostramos que estamos dispuestos a seguir al Salvador y a obedecer Sus mandamientos. Después de que Jesús se bautizó, “el Espíritu Santo descendió sobre él” (2 Nefi 31:8). Después de que nos bautizamos, se nos da el don del Espíritu Santo mediante la ordenanza de la confirmación, lo cual significa que podemos tener la compañía constante del Espíritu Santo si guardamos los mandamientos.

ACTIVIDADES DE APRENDIZAJE

Comience con una actividad de grupo. Si necesitara ideas para ello, vea la página 3.

Oración Pida a un niño que haga la primera oración.

Lámina Muestre la lámina del bautismo de Jesús (página 110). Señale los detalles de la lámina (Jesús, el agua, Juan el Bautista, etc.). Explique que Jesús se bautizó porque ama a nuestro Padre Celestial y desea obedecerlo. Invite a los niños a decir “Jesús” y “bautizó” junto con usted.

Poema Señale las diferentes partes de la lámina conforme recita las palabras de la primera estrofa de “El bautismo” (*Canciones para los niños*, págs. 54–55). Invite a los niños a señalar junto con usted.

En Judea siglos hace,
fue Jesús a ver a Juan, (*señale a Jesús, luego a Juan*)
y por Él fue bautizado
en las aguas del Jordán. (*señale el agua*)

Explique a los niños que el bautismo se hace por inmersión y eso significa que todo el cuerpo de Jesús estuvo bajo el agua cuando se bautizó.

Lámina Muestre la lámina del bautismo de la niña (página 110) y señale las similitudes entre las dos láminas. Diga a los niños que ellos pueden bautizarse, tal como lo hizo Jesús, cuando tengan ocho años. Sostenga en alto ocho dedos, cuatro en cada mano, y cuéntelos. Repita e invite a los niños a hacerlo junto con usted. Recalque el hecho de que el ser bautizado es una de las formas en que podemos seguir a Jesús; cuando nos bautizamos demostramos que amamos a nuestro Padre Celestial y que deseamos obedecerle.

Ilustraciones Muestre las ilustraciones de la página 111, hable con los niños sobre lo que está sucediendo en ellas y explique que después de ser bautizados, somos confirmados. Invite a los niños a decir “confirmados”. Dígalos que esto significa que hombres que poseen el sacerdocio ponen sus manos sobre nuestra cabeza para darnos el don del Espíritu Santo.



CONSEJOS PRÁCTICOS PARA LA ENSEÑANZA

Láminas: Cuando haya dos láminas en una sola hoja, puede cubrir la lámina que no desea enseñar a fin de ayudar a los niños a concentrarse en la otra.

Niños pequeños: Algunos de los niños, particularmente los más pequeños, quizá no comprendan todos los conceptos que se enseñan en las lecciones. Sin embargo, están aprendiendo algo cada semana y usted les está ayudando a sentir el Espíritu y a familiarizarse con las palabras y frases que se relacionan con el Evangelio.

Conclusión Invite a los niños a decir “Seré bautizado y confirmado”, unas cuantas palabras a la vez. Dígales brevemente cómo se sintió cuando fue bautizado y confirmado.

Oración Pida a un niño que haga la última oración.

ACTIVIDADES OPCIONALES

PREPARACIÓN *Para la actividad con el pasaje de las Escrituras:* Lleve un ejemplar del Libro de Mormón y marque 3 Nefi 12:1 para que lo pueda encontrar fácilmente.

Para el juego de adivinar: Copie las ilustraciones de la página 111 y coloréelas, si así lo desea. Doble la hoja por la mitad de manera que la ilustración del bautismo quede de un lado y la de la confirmación quede del otro.

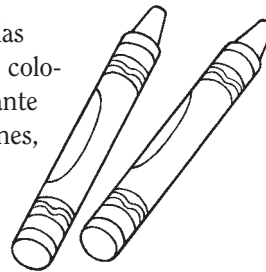
Para la actividad para colorear: Haga copias de las ilustraciones de la página 111 para que cada niño pueda colorear.

Pasaje de las Escrituras Diga a los niños que Jesucristo nos dice en las Escrituras que Él quiere que seamos bautizados. Abra el Libro de Mormón en 3 Nefi 12:1 y diga: “Jesús dijo: ‘Creed en mí y sed bautizados’ ”. Invite a los niños a repetir la frase junto con usted, unas pocas palabras a la vez. Recuérdeles que pueden ser bautizados cuando tengan ocho años.

Juego de adivinar Muestre a los niños su copia de la ilustración del bautismo, lea el rótulo e invite a los niños a decir “bautizado”. Voltee la hoja y repita con la ilustración de la confirmación.

Esconda las ilustraciones detrás de su espalda; luego muestre a los niños un lado de la página y pregunte: “¿A este niño lo están bautizando o confirmando?”. Invite a los niños a decir la respuesta junto con usted. Esconda la ilustración detrás de su espalda nuevamente y repita la actividad siempre y cuando los niños sigan mostrando interés. Esta actividad es particularmente apropiada para los niños mayores.

Colorear Permita que los niños colorean una copia de las ilustraciones de la página 111. Mientras estén coloreando, repase los principios que enseñó durante la lección. Señale los detalles de las ilustraciones, léales los rótulos y explíqueles lo que están coloreando.

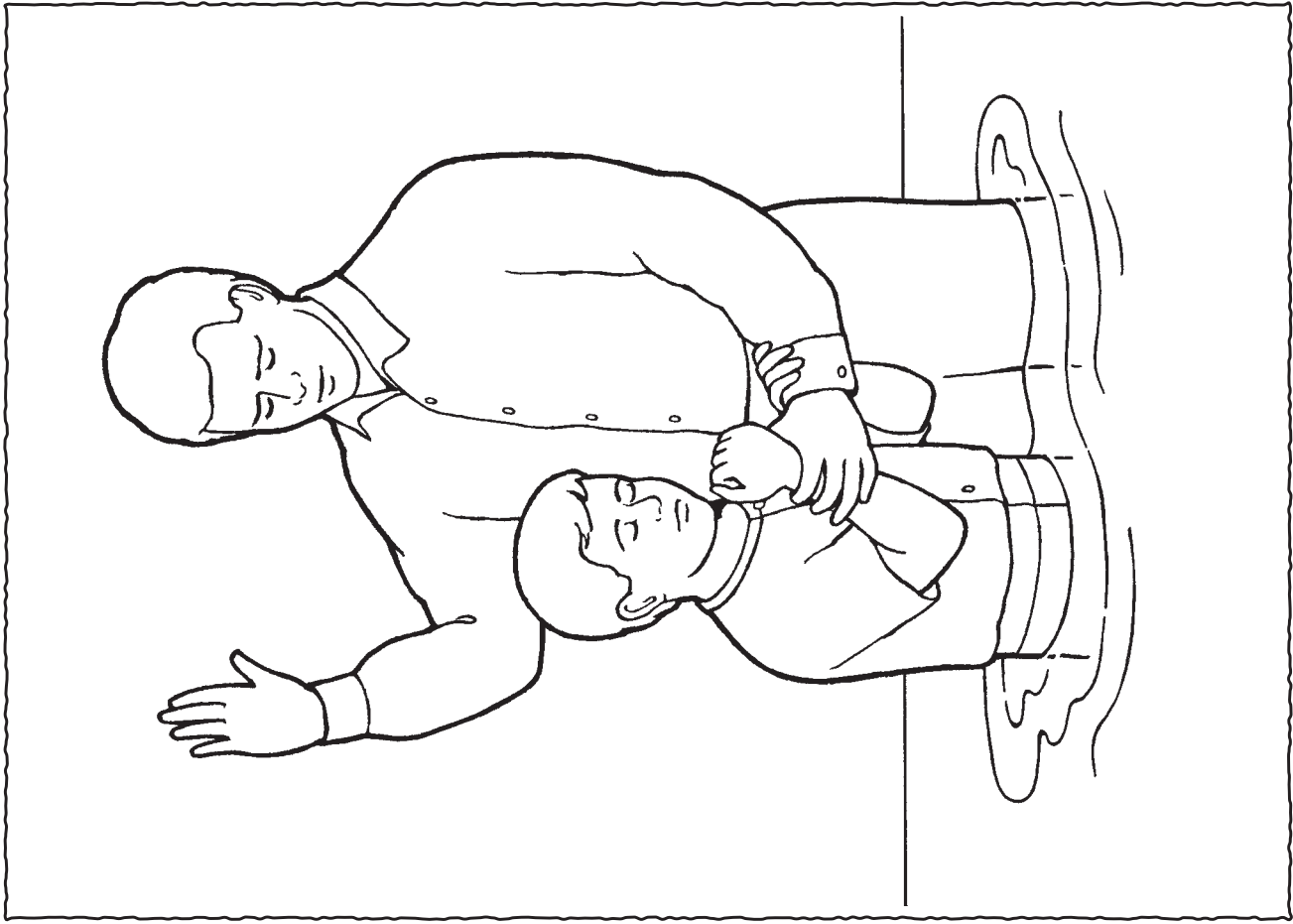


CONSEJOS PRÁCTICOS PARA LA ENSEÑANZA

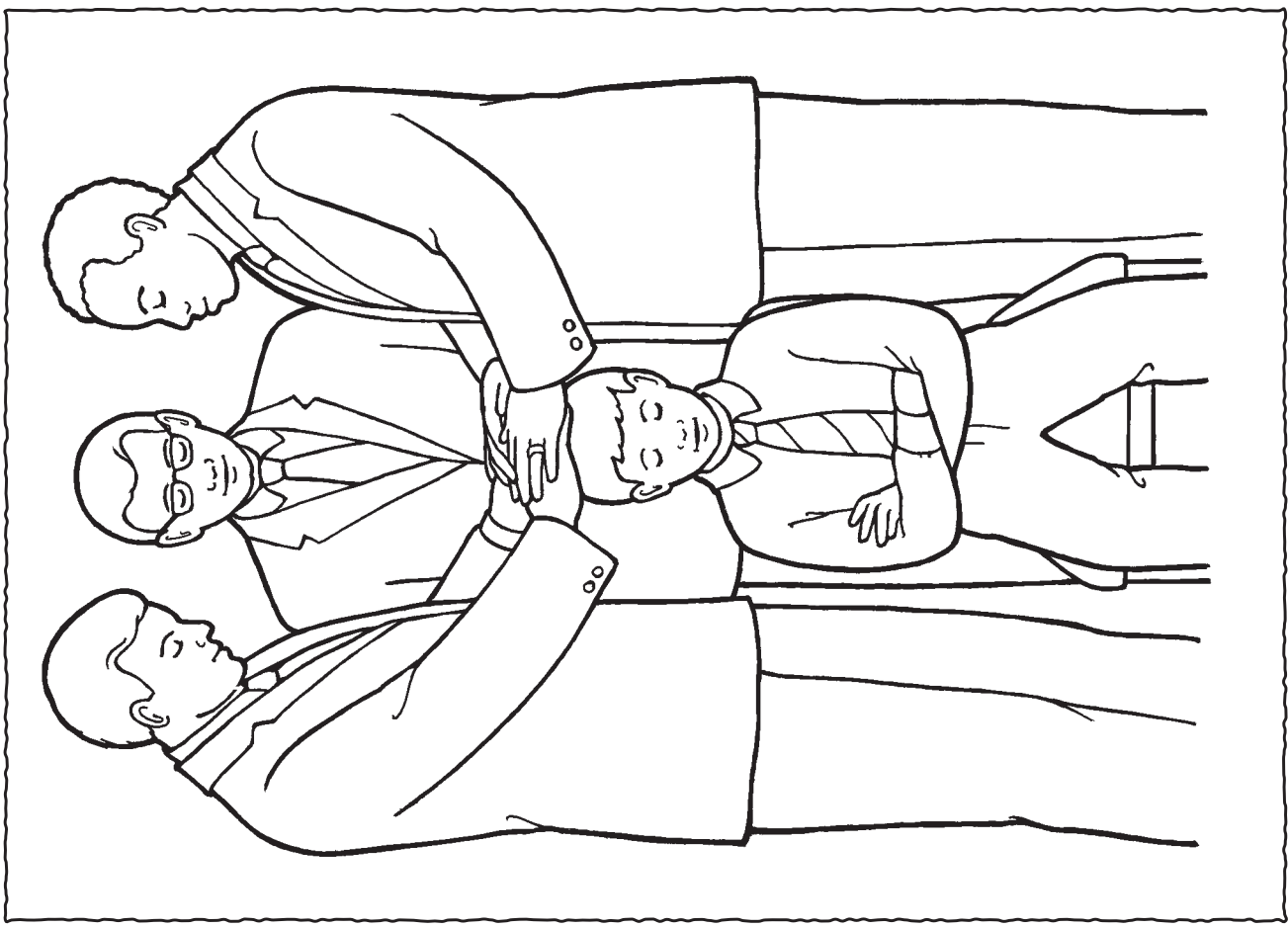
Copias: Si no tiene acceso a una fotocopiadora, coloque una hoja de papel sobre las ilustraciones y cáquelas con lápiz o bolígrafo. No se preocupe por calcar todos los detalles; simplemente calque el contorno y detalles suficientes para identificar las ilustraciones.

Colorear: “Sugiera a los alumnos que lleven los dibujos a casa para mostrárselos a su familia. Esto les ayudará a recordar lo que han aprendido y también ofrecerá a los padres una oportunidad para analizar con sus hijos algunos principios del Evangelio” (*La enseñanza: el llamamiento más importante*, pág. 181).





Seré bautizado



Seré confirmado