

TILL LÄRAREN

För att förbereda dig andligen för att hålla lektionen kan du läsa och begrunda följande:

Jesus döptes för att visa "Fadern, att han vill vara honom lydlig och hålla hans bud" och för att vara ett exempel för oss. (Se 2 Nephi 31:7, 9; se också Matt 3:13–17.) När vi döps visar också vi att vi är villiga att följa Frälsaren och lyda hans bud. När Jesus hade döpts "för ... den Helige Anden ned över honom". (2 Nephi 31:8) När vi har döpts får vi den Helige Andens gåva genom konfirmationens förrättning. Det innebär att vi alltid kan ha den Helige Andens sällskap om vi håller buden.

TILLÄMPNINGSAKTIVITETER

Börja med en samlingsaktivitet. Se sidan 3 för förslag.

Bön Inbjud ett barn att be inledningsbön.

Bild Visa bilden av när Jesus döps (sidan 110). Peka på detaljer på bilden (Jesus, vattnet, Johannes Döparen och så vidare). Förklara att Jesus döptes därför att han älskar sin himmelske Fader och vill lyda honom. Be barnen säga "Jesus" och "döpas" tillsammans med dig.

Dikt Peka på olika delar av bilden medan du säger orden i första versen av "Jesu dop". (*Barnens sångbok*, s 54–55) Be barnen peka tillsammans med dig.

Jesus kom för länge sedan (*peka på Jesus*)

i Judeens öken ut, (*peka på öknen*)

till Johannes för att döpas (*peka på Johannes och sedan på vattnet*)

fastän han var son till Gud.

Du kan förklara att när Jesus döptes så sänktes han ner helt under vattnet.

Bild Visa bilden på flickan som döps (sidan 110) och peka på likheterna mellan de två bilderna. Säg till barnen att de kan döpas, precis som Jesus, när de är åtta år. Håll upp åtta fingrar, fyra på varje hand, och räkna dem. Upprepa och be barnen göra det tillsammans med dig. Säg att när vi döps så är det ett sätt vi kan följa Jesus på. När vi döps visar vi att vi älskar vår himmelske Fader och vill lyda honom.

Bilder Visa bilderna på sidan 111. Prata med barnen om vad som händer på bilderna. Säg att när vi har döpts så konfirmeras vi. Be barnen säga "konfirmeras". Säg att det betyder att män som har prästadömet lägger sina händer på vårt huvud och ger oss den Helige Andens gåva.

Avslutning Be barnen säga: "Jag ska döpas och konfirmeras", några ord åt gången. Berätta kort hur det kändes när du döptes och konfirmerades.

Bön Inbjud ett barn att be avslutningsbön.

UNDERVISNINGS-
FÖRSLAG

Bilder: Om det är två bilder på samma sida kan du hjälpa barnen fokusera på den ena bilden genom att täcka över den andra.

Små barn: Några av barnen, särskilt de minsta, kanske inte förstår allt det som du undervisar om i lektionen. Men de lär sig ändå något varje vecka och du hjälper dem att känna Anden och bekanta sig med ord och meningar som har med evangeliet att göra.

VALFRIA AKTIVITETER

FÖRBEREDELSE *Skriftstället:* Ta med dig en Mormons bok. Markera 3 Nephi 12:1 så att du lätt kan slå upp det.

Gissningsleken: Kopiera bilderna på sidan 111 och färglägg dem om du vill. Vik sidan på mitten så att bilden med dopet syns på den ena sidan och konfirmationen på den andra.

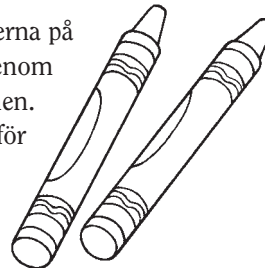
Färgläggningen: Kopiera bilderna på sidan 111 till varje barn för färgläggning.

Skriftställe Säga att Jesus Kristus talar om för oss i skrifterna att han vill att vi ska döpas. Slå upp 3 Nephi 12:1 och säg: "Jesus sade: "Tro på mig och bli döpta." Be barnen upprepa meningen tillsammans med dig, några ord åt gången. Påminn dem om att de kan döpas när de är åtta år.

Gissningslek Visa barnen din kopia av dopbilden, läs meningen och uppmana barnen att säga "döpas". Vänd på sidan och gör samma sak med konfirmationsbilden.

Göm bilderna bakom ryggen. Visa sedan ena sidan och fråga: "Ska den här pojken döpas eller konfirmeras?" Be barnen säga svaret tillsammans med dig. Göm bilderna bakom ryggen igen och fortsätt med aktiviteten så länge som barnen är intresserade. Den här aktiviteten lämpar sig bäst för äldre barn.

Färgläggning Låt barnen färglägga varsitt exemplar av bilderna på sidan 111. Medan de färglägger kan du gå igenom principerna som du undervisade om i lektionen. Peka på detaljer på bilderna, läs meningarna för barnen och förklara vad det är de färglägger.

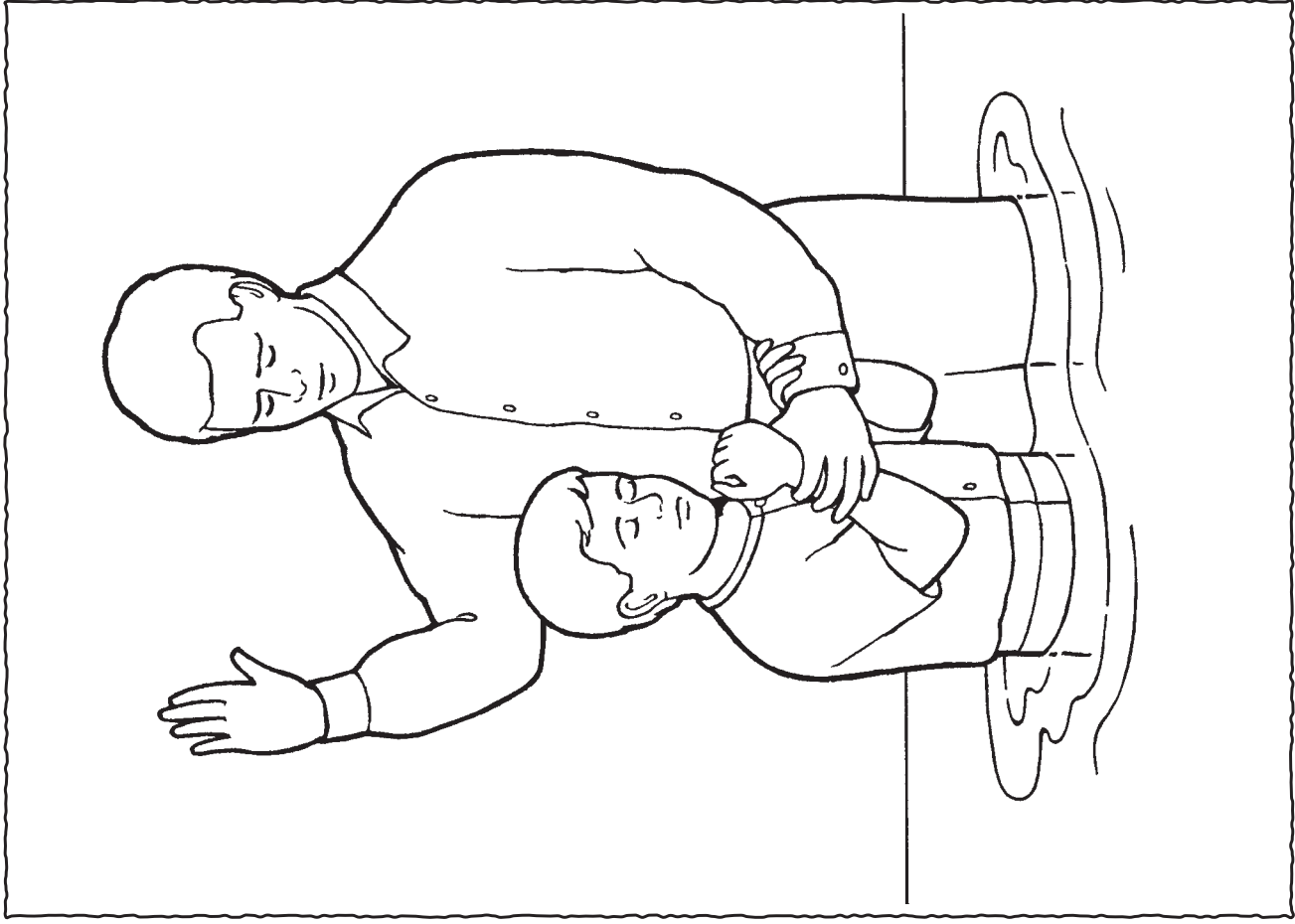


UNDERVISNINGSFÖRSLAG

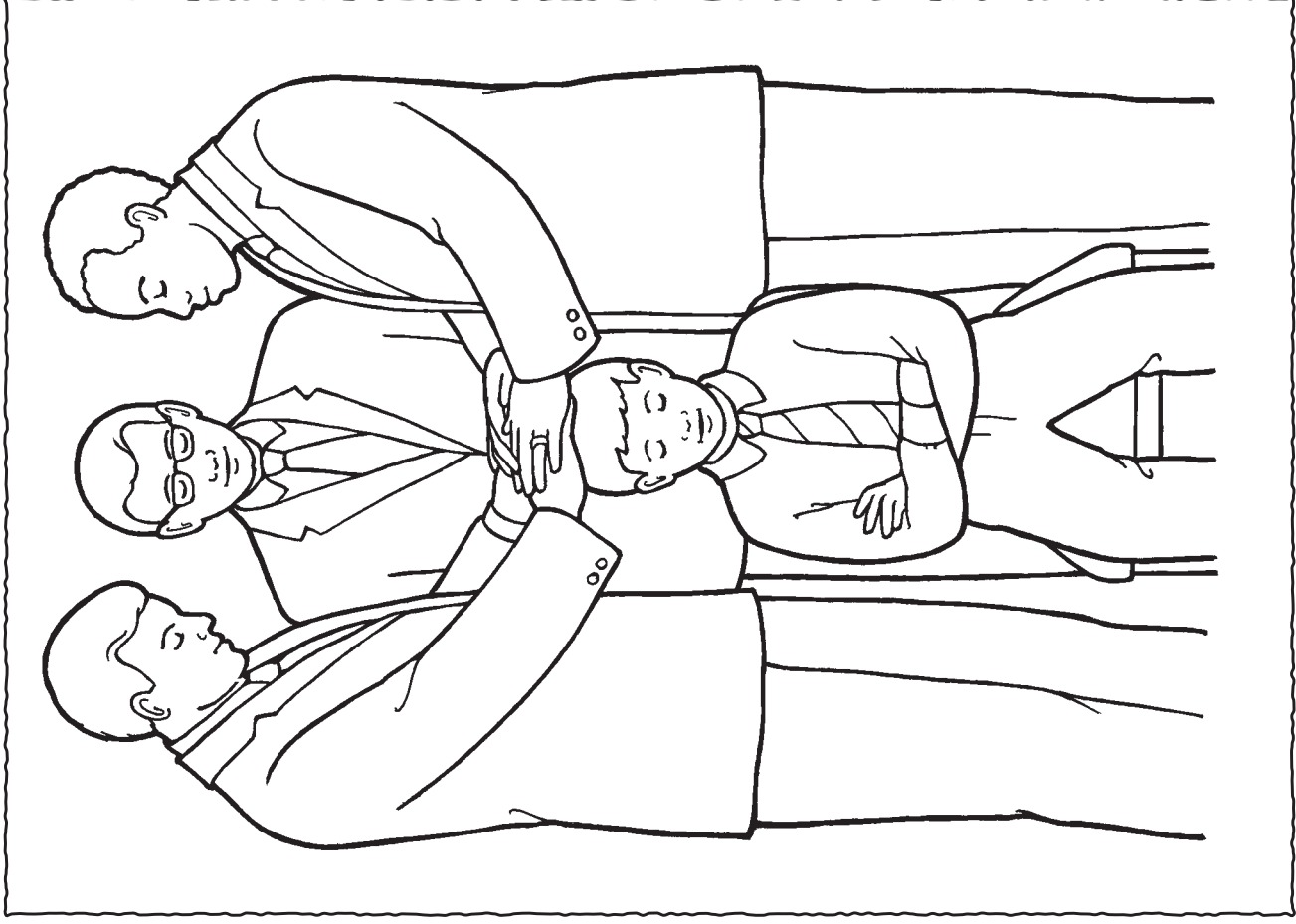
Kopior: Om du inte har tillgång till en kopieringsmaskin kan du lägga ett tomt pappersark över illustrationerna och kalkera dem med en penna. Det är inte nödvändigt att få med alla detaljer. Kalkera bara ytterlinjerna och tillräckligt med detaljer för att man ska kunna identifiera illustrationerna.

Färgläggning: "Uppmuntra [barnen] att visa sina bilder för familjen. Detta hjälper dem att komma ihåg vad de har lärt sig. Det ger också föräldrarna möjlighet att tala om evangeliets principer med sina barn." (Undervisning: Den högsta kallelsen, s 176)





Jag ska döpas



Jag ska konfirmeras