

SAKRAMENTTI AUTTAA MINUA AJATTELEMAAN JEEUSTA KRISTUSTA

OPETTAJALLE TARKOITETTU JOHDANTO

Valmistaudu hengellisesti tämän oppiaiheen opettamiseen lukemalla ja pohtimalla seuraavaa: Ristinkuolemaansa edeltävänä yönä Jeesus Kristus antoi apostoleilleen sakramentin ja sanoi: ”Tehkää tämä minun muistokseni” (ks. Luuk. 22:19–20). Ylösnousemuksensa jälkeen Hän teki samoin nefiläisten keskuudessa (ks. 3. Nefi 18:1–11). Nykyään me myös nautimme sakramentin Vapahtajan puolestamme antaman uhrin muistoksi. Me todistamme Jumalalle, että me muistamme aina Jeesuksen Kristuksen ja pidämme Hänen käskynsä. (Ks. OL 20:77, 79.)

VALMISTAUTUMINEN

- Tuo piispan tai seurakunnanjohtajan luvalla lastenhuoneeseen tyhjä sakramenttitarjottimet.
- Tuo mukanas Raamattu. Merkitse Luuk. 22:19, siten että löydät sen helposti. Merkitse myös sivu 106 tästä oppikirjasta.

OPPIMISTOIMINNAT

Aloita kokoamistoiminnalla. Katso ideoita sivulta 3.

Rukous Pyydä yhtä lasta pitämään alkurukous.

Laulu Näytä kuva Jeesuksesta sivulta 106, kun laulat ensimmäisen säkeen laulusta ”Hartaina, hiljaa vain” (*Lasten laulukirja*, s. 11):

Hartaina, hiljaa vain Sua ajattelemme. (*osoita Jeesuksen kuvaa*)
Tee niin muutamaan kertaan kunnioittavan ilmapiirin luomiseksi.
Pyydä lapsia laulamaan säe kanssasi.

Pyhien kirjoitusten kohta Kerro lapsille, että me teemme joka sunnuntai jotakin aivan erityistä muistaaksemme Jeesuksen – me syömme sakramenttikokouksessa pienen palan leipää ja juomme pienen kupillisen vettä. Kerro heille, että sitä sanotaan sakramentiksi. Kehota lapsia sanomaan ”sakramentti”. Kerro lapsille, että pyhistä kirjoituksista me opimme, että Jeesus haluaa meidän nauttivan sakramentin, että me muistaisimme Hänet. Avaa Raamattu kohdasta Luuk. 22:19 ja sano: ”Jeesus sanoi: ”Tehkää tämä minun muistokseni.””

Kuva Näytä kuva diakonista jakamassa sakramenttia (s. 114). Osoita kuvasta yksityiskohtia, kuten diakoni ja hiljaa istuvat ihmiset. Anna lasten pidellä tuomiasi sakramenttitarjottimia, kun selität yksinkertaisin sanoin, mitä sakramenttitoimituksessa tapahtuu – me istumme hiljaa, kun sakramentti siunataan, me otamme yhden palan leipää, me juomme veden ja panemme kupin takaisin tarjottimelle ja me ajattelemme Jeesusta.

Leikkiloru Leiki seuraava loru ja pyydä lapset mukaan:
Ääneti mä leivän syön (*ole syövinäsi leipä*)
Ja niin juon vedenkin. (*ole juovinasi vesi*)
Kädet ristissä muistan Jeesusta – (*pane käsivarret ristiin*)
Niin pitää tehdäkin. (*nyökkää*)
[M. W. Verbica, ”The Sacrament”, *Friend*, helmikuu 1995, s. 17.]



OPETUSVIHJEITÄ

Kunnioitus: Puhu hiljaisella äänellä ja käytäydä kunnioittavasti auttaaksesi lapsia ymmärtämään, että sakramentti on pyhä toimitus.

Esineiden piteleminen: Pienet lapset ajattelevat yksinkertaisesti ja kirjaimellisesti. He eivät ymmärrä abstrakteja ajatuksia. Se, että annat heidän käsiinsä esineitä, jotka liittyvät oppiaheeseen, auttaa heitä oppimaan. Huolehdi siitä, että he käsittelevät sakramenttitarjottimia kunnioittavasti ja arvostaen. Tässä toiminnassa tarjottimilla ei saa olla leipää eikä vettä.

Lopetus Näytä kuva Jeesuksesta sivulta 106. Kysy lapsilta: ”Ketä meidän pitäisi ajatella, kun nautimme sakramentin?” Kehota lapsia sanomaan: ”Jeesusta.”

Rukous Pyydä yhtä lasta pitämään loppurukous.

VAPAAVALINTAISIA TOIMINTOJA

VALMISTAUTUMINEN Vierastoimintaa varten: Järjestä niin, että joku Aaronin pappeuden haltija tulee lastenhuoneluokkaan puhumaan siitä, kuinka hän auttaa sakramenttitoimituksessa.

Roolileikkiä ja korttimestoleikkiä varten: Kopioi kortit sivulta 115. Väritä kortit, jos haluat, ja leikkaa ne irti.

Kirjaa varten: Kopioi ja leikkaa jokaiselle lapselle kortit sivulta 115. Tuo mukana lankaa tai narua.

Vieras Esittele vieraanne lapsille. Selitä, että hänellä on pappeus. Pyydä häntä kertomaan lyhyesti, kuinka hän valmistaa, siunaa tai jakaa sakramentin. Kehota häntä kertomaan ajatuksiaan sakramentista.

Roolileikki Nosta esiin valmistamasi kortit yksi kerrallaan. Lue kuvateksti ja pyydä lapsia tekemään, mitä piirroksessa näytetään (vain kolmen ensimmäisen kortin kohdalla). Pyydä heitä esimerkiksi panemaan käsivartensa ristiin ja painamaan päänsä ja näyttämään, miten leipä ja vesi nautitaan kunnioittavasti. Kiitä heitä siitä, mitä he kullakin kerralla tekevät. Kun nostat esiin piirroksen Jeesuksesta, kysy lapsilta: ”Ketä meidän pitäisi ajatella, kun me nautimme sakramentin?”

Korttileikki Aseta valmistamasi kortit alassuin lattialle tai pöydälle. Kehota yhtä lapsista kääntämään yksi korteista. Lue kortin teksti. Toista, kunnes jokainen halukas lapsi on saanut vuoron.

Kirja Anna jokaiselle lapselle heitä varten valmistamasi neljä korttia. Tee jokaisen kortin kulmaan reikä. Pujota rei'istä lanka tai naru ja sido kortit pieneksi kirjaksi jokaiselle lapselle. Lue sitten kirja lapsille.




OPETUSVIHJEITÄ


Rukous: Voit halutessasi pitää toisinaan alku- tai loppurukouksen itse näyttääksesi lapsille, kuinka rukoillaan. He oppivat yhtä paljon esimerkiksi kuin siitä, mitä sanot heille.

Kunnioitus: Kun kysyt lapsilta, ketä meidän pitäisi ajatella sakramentin aikana, jotkut heistä saattavat huutaa vastauksen. Jos he tekevät niin, opeta heitä lempeästi käyttämään Jeesuksen Kristuksen nimeä kunnioittavasti.


Sovella toimintoja tarpeisiinne ja käytössänne oleviin välineisiin. Ellei sinulla esimerkiksi ole lankaa tai narua tähän toimintaan, voit sitoa kortit yhteen jollakin toisella tavalla. Tai voisit antaa lasten värittää piirroksen ilman että teet niistä kirjaa.



Minä voin kuunnella, kun sakramenttirukoukset sanotaan.



Minä voin ajatella Jeesusta, kun syön leivän.



Minä voin ajatella Jeesusta, kun juon veden.



Sakramentti auttaa minua ajattelemaan Jeesusta.