

НА ДОПОМОГУ ВЧИТЕЛЮ

Щоб духовно підготуватися до цього уроку, будь ласка, прочитайте і обміркуйте наступне:

Ввечері, напередодні дня Своєї смерті на хресті, Ісус Христос дав причастя Своїм апостолам і сказав: “Це чиніть на спомин про Мене!” (див. Лука 22:19–20). Після Свого воскресіння Він установив причастя серед нефійців (див. 3 Нефій 18:1–11). Сьогодні ми також причащаємося в пам’ять про жертву Спасителя заради нас. Ми свідчимо Богу, що будемо завжди пам’ятати Ісуса Христа і дотримуватися Його заповідей. (Див. УЗ 20:77, 79).

ПІДГОТОВКА

- З дозволу єпископа або президента філії принесіть причасні таці до ясельної групи.
- Принесіть Біблію. Покладіть закладку і позначте Лука 22:19, щоб ви могли легко відкрити цей вірш. Також покладіть закладку на сторінці 106 цього посібника.

НАВЧАЛЬНІ ЗАХОДИ

Спочатку зберіть дітей разом. Див. ідеї на сторінці 3.

Молитва Попросіть когось із дітей прочитати вступну молитву.

Пісня Покажіть зображення Ісуса на сторінці 106, співаючи перший рядок приспіву пісні “Зі смиренням в серцях” (*Збірник дитячих пісень*, с. 11):

Зі смиренням в серцях молимо Тебе. (вказіть на зображення Ісуса)

Повторіть кілька разів, щоб встановилася благоговійна атмосфера. Попросіть дітей співати разом з вами.

Уривок з Писань Скажіть дітям, що кожної неділі ми робимо щось особливе, щоб пам’ятати Ісуса—під час причасних зборів ми з’їдаємо маленький шматочок хліба і п’ємо воду з маленького стаканчика. Скажіть їм, що це називається причастя. Попросіть дітей сказати: “Причастя”. Скажіть дітям, що ми дізнаємося з Писань, що Ісус хоче, аби ми причащалися, щоб пам’ятати про Нього. Відкрийте в Біблії Лука 22:19 і скажіть: “Ісус сказав: ”Це чиніть на спомин про Мене!“

Ілюстрація Покажіть зображення дякона, що розносить причастя (на сторінці 114). Вкажіть на деталі ілюстрації, а саме: на дякона та людей, що тихо сидять. Дозвольте дітям потримати принесені вами причасні таці, поки ви пояснюватимете простими словами те, що відбувається під час обряду причастя—ми тихо слухаємо, як благословляють причастя, ми беремо один шматочок хліба, ми п’ємо воду і кладемо стаканчик у тацю, і ми думаємо про Ісуса.

“Живий” вірш Виконайте наступний “живий” вірш і попросіть дітей зробити це разом з вами:

Я шматочок хліба з’їм (зобразіть, немов ви їсте хліб)

І водичку тихо п’ю (зобразіть, немов ви п’єте воду)

І смиренно склавши руки (складіть руки)

Про Ісуса думаю. (кивайте головою вгору і вниз)

[M. W. Verbica, “The Sacrament,” *Friend*, Feb. 1995, 17]



ПІДКАЗКИ ДЛЯ ВЧИТЕЛЯ

Благоговіння:

Розмовляйте тихим і шанобливим голосом, щоб допомогти дітям розуміти святість причастя.

Тримання предметів:

Маленькі діти думають просто і буквально. Вони не розуміють абстрактних ідей. Данчи їм потримати предмети, пов’язані з уроком, ви допомагаєте їм навчатися. Пересвідчіться, що вони тримають причасні таці благоговійно і шанобливо. У тацях під час цієї вправи не повинно бути хліба або води.

Завершення Покажіть зображення Ісуса на сторінці 106. Запитайте дітей: “Про кого ми маємо думати, коли причащаємося?” Попросіть дітей сказати: “Про Ісуса”.

Молитва Попросіть когось із дітей прочитати заключну молитву.

ЗАХОДИ НА ВИБІР

ПІДГОТОВКА *Для візиту гостя:* Домовтеся про те, щоб ясельну групу відвідав носій Ааронового священства і розповів, як він допомагає у проведенні обряду причастя.

Для інсценування та гри: Зробіть копію карток зі сторінки 115. За бажанням, розмалюйте картки і розріжте їх.

Для книги: Зробіть копії карток зі сторінки 115 для кожної дитини, і розріжте їх. Принесіть нитку або тасьму.

Гість Представте гостя дітям. Поясніть, що він має священство. Попросіть його коротко розповісти про те, як він готує, благословляє або розносить причастя. Попросіть його поділитися своїми почуттями щодо причастя.

Інсценування Піднімайте по одній підготовлені вами картки. Прочитайте напис і попросіть дітей зобразити те, що відбувається на малюнках (лише для перших трьох карток). Наприклад, попросіть їх скласти руки та схилити голову і благоговійно зобразити, немов вони причащаються хлібом і водою. Щоразу хваліть їх за їхні зусилля. Тримавши зображення Ісуса, запитайте дітей: “Про кого нам слід думати, коли ми причащаємося?”

Гра Покладіть підготовлені вами картки на підлогу або на стіл, зображенням донизу. Попросіть когось з дітей перегорнути одну з карток. Прочитайте напис на картці. Повторюйте цю гру доки кожна дитина, яка бажає, зможе взяти в ній участь.

Книжка Дайте кожній дитині чотири картки, підготовлені вами для неї. Пробийте дірку в куточку кожної картки. Проведіть нитку або тасьму крізь дірки і скріпіть їх, щоб зробити маленьку книжку кожній дитині. Потім прочитайте цю книжку дітям.




ПІДКАЗКИ ДЛЯ ВЧИТЕЛЯ

Молитва: Інколи ви можете особисто промовляти вступну чи заключну молитву, щоб показати дітям, як слід молитися. Вони навчаються з вашого прикладу у тій самій мірі, як і з ваших слів.


Благоговіння: Коли ви запитуєте дітей: “Про кого нам слід думати під час причастя?”, деякі з них можуть голосно вигукнути відповідь. Якщо це станеться, лагідно навчіть їх промовляти ім'я Ісуса Христа з благоговінням.

ПРИСТОСОВУЙТЕ ВПРАВИ до ваших потреб і матеріалів. Наприклад, якщо у вас немає нитки або тасьми для цієї вправи, ви можете скріпити картки у якийсь інший спосіб. Або ви можете попросити дітей розмалювати ілюстрації, не створюючи з них книжку.






Я буду слухати слова
причасних молитв.



Я буду думати про Ісуса,
коли їстиму хліб.



Я буду думати про Ісуса,
коли питиму воду.



Причастя допомагає мені
думати про Ісуса.