

VOOR DE LEERKRACHT

Om uzelf geestelijk op deze les voor te bereiden, leest en overdenkt u het volgende:

Het priesterschap is de macht en het gezag van God. God verleent dit gezag aan mannelijke leden van de kerk van twaalf en ouder zodat zij in zijn naam anderen tot zegen kunnen zijn. De verordeningen van het evangelie, zoals de doop en bevestiging, het avondmaal en andere, worden door het gezag van het priesterschap verricht. (Zie LV 13; 20:73–79; 84:19–22.) Het priesterschap is nuttig voor alle leden van de kerk.

VOORBEREIDING

Markeer de pagina's 26 en 114 in dit boek zodat u ze makkelijk kunt opslaan.

LEERACTIVITEITEN

Verzamel de kinderen. Zie pagina 3 voor ideeën.

Gebed Vraag een kind om het openingsgebed uit te spreken.

Leerstellige instructies Vertel de kinderen dat het priesterschap de macht van God is. God geeft het priesterschap aan oudere jongens en mannen zodat zij familieleden en anderen kunnen zegenen. Laat de kinderen 'priesterschap' zeggen. (*Noot*: Houd tijdens deze les rekening met de gevoelens van de kinderen in de kinderkamer die thuis geen vader hebben of van wie de vader het priesterschap niet draagt.)

Afbeeldingen Laat de foto op pagina 118 zien en laat de kinderen doen alsof ze een baby vasthouden. Leg uit dat baby's een zegen en een naam kunnen krijgen van iemand die het priesterschap draagt. Nodig de kinderen uit om 'priesterschap' te zeggen.

Laat de illustratie op pagina 119 zien die het zegenen van een zieke voorstelt. Vertel de kinderen dat priesterschapsdragers de zieken kunnen zegenen zodat zij zich beter zullen voelen. Laat de afbeelding op pagina 26 zien. Wijs naar Jezus en leg uit dat Hij in deze afbeelding iemand een zegen geeft die blind is. Nodig de kinderen uit om 'priesterschap' te zeggen.

Laat de foto op pagina 114 zien. Herinner de kinderen eraan dat we iedere zondag aan het avondmaal deelnemen. Leg uit dat het door priesterschapsdragers wordt voorbereid, gezegend en rondgediend. Nodig de kinderen uit om 'priesterschap' te zeggen.

Lied Laat de kinderen elkaars hand vasthouden en in een cirkel rondlopen terwijl u de volgende woorden uit 'Omdat hier liefde is' zingt of opzegt (*Kinderliedjes*, p. 102):

Ik heb een thuis dat dag en nacht gezegend is met priesterschapsmacht.

Tot slot Geef uw getuigenis dat onze hemelse Vader ons zegent door het priesterschap.

Gebed Vraag een kind om het slotgebed uit te spreken.



LESIDEEËN

Leerstellige instructies: Dit gedeelte is bedoeld om ervoor te zorgen dat de kinderen een zeer fundamenteel begrip van het evangelie krijgen. Sommigen begrijpen misschien niet alles wat u zegt, maar zij raken vertrouwd met de taal van het evangelie en leggen een fundament voor zaken die zij later zullen leren.

Jonge kinderen hebben verschillende taalvaardigheden (zie *Onderwijzen — geen grotere roeping*, pp. 110–111). Om jonge kinderen te helpen met het nazeggen van woorden uit de les, zegt u op zachte toon: 'Kun je priesterschap zeggen?' Zeg maar samen met mij *priesterschap*, en wacht op een reactie. Als het kind niet reageert, herhaal dan liefdevol de uitnodiging, maar oefen geen druk uit. Alleen door te luisteren kunnen de kinderen al van de les leren.

FACULTATIEVE ACTIVITEITEN

VOORBEREIDING *Voor de gastactiviteit:* Vraag een vader die onlangs zijn baby een zegen heeft gegeven om de baby in de kinderkamer te laten zien en over zijn ervaring te vertellen.

Voor het flapboekje: Kopieer de illustraties op pagina 119. Kleur als u wilt. Knip langs de doorgetrokken lijnen en vouw langs de stippeellijnen.

Gebarenversjes Zeg een of meerdere van de volgende gebarenversje op en nodig de kinderen uit om met u mee te doen. Herinner de kinderen er na ieder versje aan dat het priesterschap ons tot zegen is.

Zegenen van baby (laat de afbeelding op pagina 118 zien):

Papa draagt de baby (*doe alsof u een baby vasthoudt*)

Heel vriendelijk en teer

Om met priesterschap te zeg'nen.

Hij heeft ons lief steeds weer! (*omarm uzelf*)

Zegenen van zieke (wijs naar de afbeelding op pagina 119):

Als ik ziek ben, krijg ik een zegen (*wijs naar uzelf*)

Van een man met priesterschap.

Ik voel me rustig en heb geloof (*leg uw handen op uw hart*)

dat ik weer beter word.

Avondmaal (laat de afbeelding op pagina 114 zien):

Rustig eet ik van het brood (*doe alsof u een stukje brood eet*)

en drink ik van het water. (*doe alsof u van het water drinkt*)

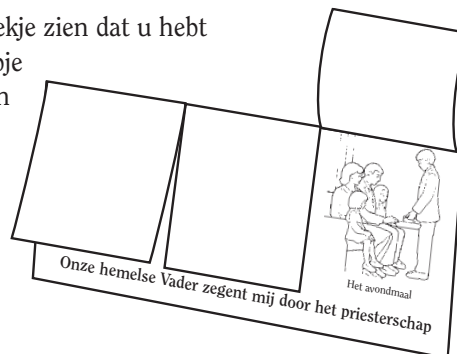
Ik vouw mijn armen, denk aan Jezus — (*vouw armen*)

Dat is wat ik moet doen. (*beweeg uw hoofd op en neer*)

[M. W. Verbica, 'The Sacrament', *Friend*, februari 1995, p. 17]

Gast Stel de gast aan de kinderen voor. Leg uit dat hij het priesterschap draagt en dat hij het priesterschap heeft gebruikt om zijn baby te zegenen. Stel de vader vragen als: 'Draagt u het priesterschap?' 'Wat is de naam van uw baby?' 'Wat zei u toen u uw baby zegende?' 'Hoe gebruikt u het priesterschap om uw baby later tot zegen te zijn?'

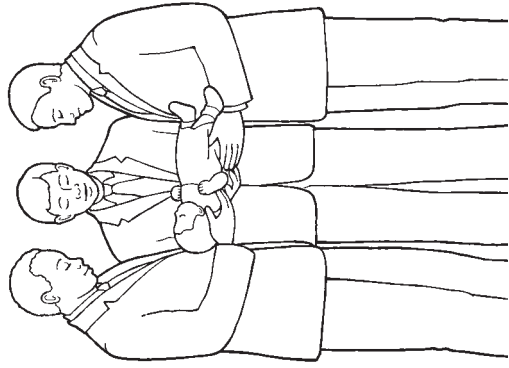
Flapboekje Laat de kinderen het flapboekje zien dat u hebt gemaakt. Doe het eerste flapje omhoog, lees de woorden en laat de kinderen u nazeggen. Herhaal dat voor ieder flapje.



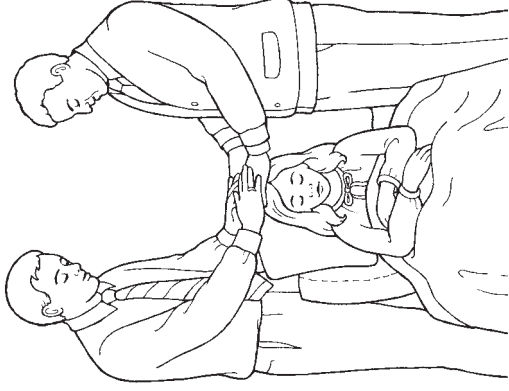
LESIDEEËN

Herhaling: Kinderen houden van verhalen, liedjes, afbeeldingen en activiteiten die ze al eerder hebben gezien of gehoord. U kunt in de kinderkamer op ieder moment uit deze of voorgaande lessen liedjes zingen of gebarenversjes doen. Door zo'n herhaling onthouden ze de evangeliebeginselen die u hebt behandeld.

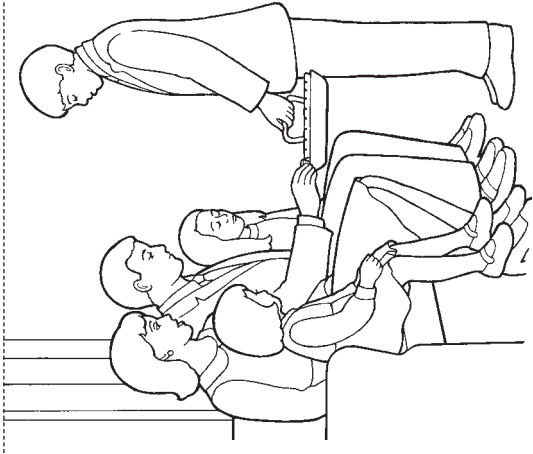




Een kind zegenen



De zieken zegenen



Het avondmaal

Onze hemelse Vader zegen mij door het priesterschap