

## OPETTAJALLE TARKOITETTU JOHDANTO

Valmistaudu hengellisesti tämän oppiaiheen opettamiseen lukemalla ja pohtimalla seuraavaa:

Pappeus on Jumalan voima ja valtuus. Jumala antaa tämän valtuuden 12 vuotta täyttäneille kelpoisille miespuolisille kirkon jäsenille, niin että he voivat toimia Hänen nimessään muiden siunaukseksi. Evankeliumin toimitukset kuten kaste ja konfirmointi, sakramentti ja muut suoritetaan pappeuden valtuudella (ks. OL 13; 20:73–79; 84:19–22). Pappeudesta on hyötyä kaikille kirkon jäsenille.

## VALMISTAUTUMINEN

Merkitse tästä oppikirjasta sivut 26 ja 114, siten että voit löytää ne helposti.

## OPPIMISTOIMINNAT

Aloita kokoamistoiminnalla. Katso ideoita sivulta 3.

*Rukous* Pyydä yhtä lasta pitämään alkurukous.

*Opillinen opetus* Kerro lapsille, että pappeus on Jumalan voima. Jumala antaa pappeuden vanhemmille pojille ja miehille, niin että he voivat siunata perhettään ja muita. Pyydä lapsia sanomaan ”pappeus”. (*Huom.* Suhtaudu tämän oppiaiheen aikana hienotunteisesti niiden lastenhuoneessa olevien lasten tunteisiin, joilla ei ole isää kotona tai joiden isällä ei ole pappeutta.)

*Kuvat* Näytä kuva sivulta 118 ja kehota lapsia olemaan pitelevinään sylissä vauvaa. Selitä, että miehet, joilla on pappeus, voivat antaa vauvoille siunauksen ja nimen. Kehota lapsia sanomaan ”pappeus”.

Näytä sivulta 119 piirros sairaan siunaamisesta. Kerro lapsille, että mies, jolla on pappeus, voi antaa siunauksen sairaille, niin että he voivat tuntea olonsa paremmaksi. Käännä esiin sivulla 26 oleva kuva. Osoita Jeesusta ja selitä, että tässä kuvassa Jeesus siunaa sokean. Kehota lapsia sanomaan ”pappeus”.

Näytä kuva sivulta 114. Muistuta lapsille, että me nautimme sakramentin joka sunnuntai. Selitä, että ne, joilla on pappeus, valmistavat, siunaavat ja jakavat sakramentin. Kehota lapsia sanomaan ”pappeus”.

*Laulu* Kehota lapsia tarttumaan toisiaan kädestä ja kävelemään piirissä, kun laulat tai sanot seuraavat sanat laulusta ”Tunnen rakkauden” (*Lasten laulukirja*, s. 102):

Joka päivä kodissa on pappeuden voiman siunaama.

*Lopetus* Lausu todistuksesi siitä, että taivaallinen Isä siunaa meitä pappeuden avulla.

*Rukous* Pyydä yhtä lasta pitämään loppurukous.



## OPETUSVIHJEITÄ

*Opillinen opetus:* Tämän osuuden tarkoituksena on auttaa lapsia saamaan hyvin alustava ymmärrys evankeliumista. Jotkut heistä eivät ehkä ymmärrä kaikkea, mitä sanot, mutta he tulevat tutuiksi evankeliumin kielen kanssa ja rakentavat perustan asioille, joita he oppivat myöhemmin elämässä.

*Pienten lasten* kielelliset kyvyt ovat erilaiset (ks. *Opettaminen, kutsumuksista suurin*, s. 110–111). Auttaaksesi nuorempia lapsia toistamaan sanoja oppiaiheesta sano lempeällä äänellä jotakin seuraavantaapaista: ”Osaatko sanoa pappeus? Sano minun kanssani pappeus”, ja odota vastausta. Ellei lapsi vastaa, toista kehoitus ystävällisesti mutta älä painosta häntä. Lapset voivat oppia asioita oppiaiheesta jopa vain kuuntelemalla.

## VAPAAVALINTAISIA TOIMINTOJA

**VALMISTAUTUMINEN** *Vierastoimintaa varten:* Järjestä niin, että isä, joka on äskettäin siunannut vauvansa, tuo vauvan lastenhuoneluokkaan ja kertoo kokemuksestaan.

*Kurkistuskirjaa varten:* Kopioi piirroksen sivulta 119 ja väritä ne, mikäli haluat. Leikkaa yhtenäisiä viivoja pitkin ja taita katkoviivoja pitkin.

*Leikkilorut* Leiki jokin seuraavista loruista tai ne kaikki ja pyydä lapset mukaan. Muistuta lapsille kunkin lorun jälkeen, että pappeus siunaa elämäämme.

*Vauvan siunaaminen (ota esiin piirros sivulta 118):*

Isä pitää vauvaa (*ole pitelevinäsi vauvaa sylissäsi*)  
Hellästi sylissään.

Hän voimalla pappeuden antaa nimen ja siunauksen  
Ja rakastaa perhettään! (*halaa itseäsi*)

*Sairaana siunaaminen (osoita piirrosta sivulla 119):*

Kun olen sairas, saan siunauksen (*osoita itseäsi*)  
Vanhurskailta miehiltä pappeuden.

Tunnen rauhaa ja uskon sen, (*pane kädet sydämelle*)  
Että kohta taas paranen.

*Sakramentti (ota esiin kuva sivulta 114):*

Ääneti mä leivän syön (*ole syövinäsi leipä*)

Ja niin juon vedenkin. (*ole juovinasasi vesi*)

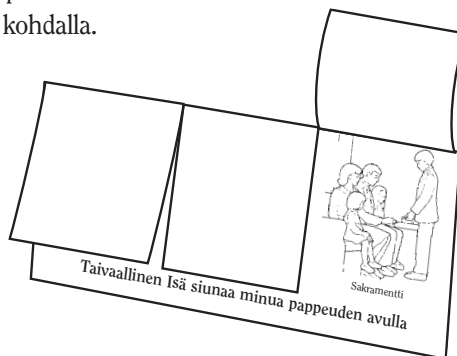
Kädet ristissä muistan Jeesusta – (*pane käsivarret ristiin*)

Niin pitää tehdäkin. (*nyökkää*)

[M. W. Verbica, "The Sacrament", *Friend*, helmikuu 1995, s. 17.]

*Vieras* Esittele vieraanne lapsille. Selitä heille, että hänellä on pappeus ja että hän käytti pappeutta siunatessaan vauvansa. Esitä isälle seuraavanlaisia kysymyksiä: "Onko sinulla pappeus?" "Mikä sinun vauvasi nimi on?" "Mitä sinä sanoit, kun siunasit vauvasi?" "Kuinka käytät pappeutta vauvasi siunaukseksi, kun hän tulee isommaksi?"

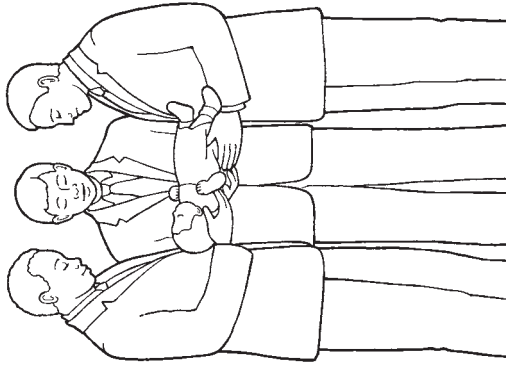
*Kurkistuskirja* Näytä lapsille kurkistuskirja, jonka olet valmistanut. Nosta ensimmäinen luukku, lue teksti ja pyydä lapsia sanomaan se kanssasi. Toimi näin jokaisen luukun kohdalla.



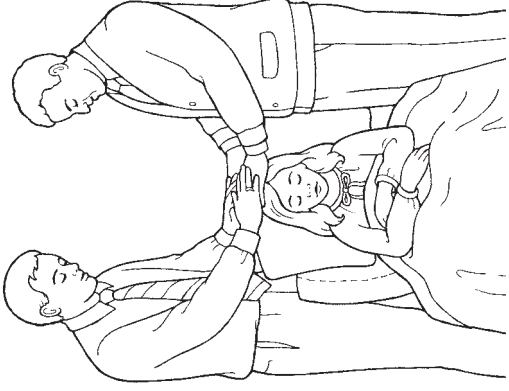
## OPETUSVIHJEITÄ

**Kertaus:** Lapset pitävät kertomuksista, lauluista, kuvista ja toiminnoista, jotka he ovat nähneet tai kuulleet aiemmin. Laula tai leiki tässä oppiaineessa tai aiemmissa oppiaineissa olleita lauluja tai loruja milloin tahansa lastenhuoneluokan aikana. Tällainen kertominen auttaa heitä muistamaan opettamiasi evankeliumin periaatteita.






Vauvan siunaaminen



Sairaan siunaaminen



Sakramentti

# Taivaallinen Isä siunaa minua pappeuden avulla