

INTRODUCTION DESTINÉE À L'INSTRUCTEUR

Pour vous préparer spirituellement à enseigner cette leçon, veuillez lire le paragraphe suivant et méditer à son sujet :

La prêtrise est le pouvoir et l'autorité de Dieu. Dieu donne cette autorité aux jeunes gens et aux hommes dignes de l'Église à partir de douze ans afin qu'ils agissent en son nom pour bénir les autres. Les ordonnances de l'Évangile, telles que le baptême et la confirmation, la Sainte-Cène, etc., sont accomplies par l'autorité de la prêtrise (voir D&A 13 ; 20:73-79 ; 84:19-22). Tous les membres de l'Église profitent de la prêtrise.

PRÉPARATION

Mettez un marque-page aux pages 26 et 114 de ce manuel pour retrouver facilement ces passages.

ACTIVITÉS D'APPRENTISSAGE

Commencez par une activité de groupe. Vous trouverez des idées à la page 3.

Prière Demandez à un enfant de faire la prière d'ouverture.

Instruction doctrinale Dites aux enfants que la prêtrise est le pouvoir de Dieu. Dieu donne la prêtrise aux garçons plus âgés et aux hommes afin qu'ils bénissent leur famille et d'autres personnes. Demandez aux enfants de dire : « prêtrise ». (*Remarque* : Pendant cette leçon, soyez sensible aux sentiments des enfants de la garderie qui n'ont pas de père chez eux ou dont le père ne détient pas la prêtrise.)

Images Montrez l'image de la page 118 et demandez aux enfants de faire comme s'ils tenaient un bébé. Expliquez que les bébés peuvent être bénis et recevoir un nom par des hommes qui ont la prêtrise. Demandez aux enfants de dire : « prêtrise ».

Montrez l'illustration d'une bénédiction pour les malades, à la page 119. Dites aux enfants qu'une personne qui a la prêtrise peut bénir les malades pour qu'ils se sentent mieux. Montrez l'image de la page 26. Indiquez Jésus et expliquez que cette image représente Jésus en train de bénir un aveugle. Demandez aux enfants de dire : « prêtrise ».

Montrez l'image de la page 114. Rappelez aux enfants que nous prenons la Sainte-Cène tous les dimanches. Expliquez qu'elle est préparée, bénies et distribuée par des personnes qui ont la prêtrise. Demandez aux enfants de dire : « prêtrise ».

Chant Demandez aux enfants de se tenir la main et de faire une ronde tandis que vous chantez ou récitez les paroles suivantes de « Ces mots d'amour » (*Chants pour les enfants*, p. 102) :

Dans mon foyer, par la prêtrise, un coin des cieux se réalise.

Conclusion Témoignez que notre Père céleste nous bénit grâce à la prêtrise.

Prière Demandez à un enfant de faire la prière de clôture.



CONSEILS POUR L'ENSEIGNEMENT

Instruction doctrinale : Cette section a pour but d'aider les enfants à comprendre les rudiments de l'Évangile. Certains ne comprennent peut-être pas tout ce que vous dites mais ils s'habituent au vocabulaire de l'Évangile et posent le fondement de ce qu'ils apprendront plus tard dans leur vie.

Les jeunes enfants ont des capacités linguistiques variées (voir *L'enseignement, pas de plus grand appel*, p. 110-111). Pour aider les plus petits à répéter des mots de la leçon, d'une voix douce, dites quelque chose comme : « Est-ce que tu sais dire : 'prêtrise' ? Dis 'prêtrise' avec moi », et attendez la réponse. Si l'enfant ne répond pas, lancez de nouveau l'invitation avec amour mais sans le forcer. Même en écoutant seulement, les enfants peuvent tirer partie de la leçon.

ACTIVITÉS FACULTATIVES

PRÉPARATION *Pour l'activité de l'invité* : Prenez des dispositions pour qu'un père qui a récemment béni son bébé l'amène à la classe de la garderie et parle de son expérience.

Pour le livre d'images : Copiez l'illustration de la page 119. Coloriez-la, si vous le souhaitez. Découpez le long des lignes continues et pliez selon les pointillées.

Comptines Demandez aux enfants de réciter avec vous l'une des comptines suivantes ou toutes : Après chaque strophe, rappelez aux enfants que la prêtrise est une bénédiction pour nous.

Bénédition d'un bébé (montrez l'image de la page 118) :

Tendrement,

Papa tient le bébé dans ses bras (*faites semblant de tenir un bébé dans les bras*)

Pour le bénir et lui donner un nom par le pouvoir de la prêtrise.

Il aime notre famille ! (*Serrez-vous vous-même dans les bras*)

Bénédition des malades (montrez l'illustration de la page 119) :

Quand je suis malade, je peux recevoir une bénédiction (*montrez-vous vous-même du doigt*)

D'hommes justes de la prêtrise.

Je me sens en paix et j'ai la foi (*mettez les mains sur le cœur*)

Que je serai guéri.

Sainte-Cène (montrez l'image de la page 114) :

Calmement je mange le pain (*faites semblant de manger du pain*)

Et je bois l'eau aussi. (*Faites semblant de boire de l'eau*)


Je croise les bras et je pense à Jésus, (*croisez les bras*)

Voilà ce que je dois faire. (*Hochez la tête de haut en bas*)

[M. W. Verbica, « The Sacrament », *Friend*, fév. 1995, p. 17]

Invité Présentez votre invité aux enfants. Expliquez-leur qu'il a la prêtrise et qu'il l'a utilisée pour bénir son bébé. Posez au père des questions telles que : « Est-ce que tu as la prêtrise ? » « Comment s'appelle ton bébé ? » « Qu'as-tu dit lorsque tu l'as béni ? » « Comment vas-tu utiliser la prêtrise pour le bénir lorsqu'il sera plus grand ? »

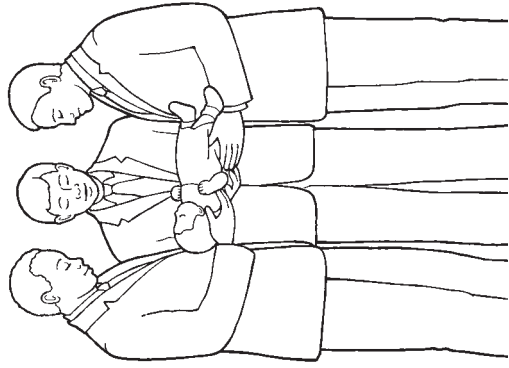
Livre d'images Montrez aux enfants le livre d'images que vous avez préparé. Levez le premier rabat, lisez la légende et demandez aux enfants de la répéter avec vous. Recommencez pour chaque rabat.



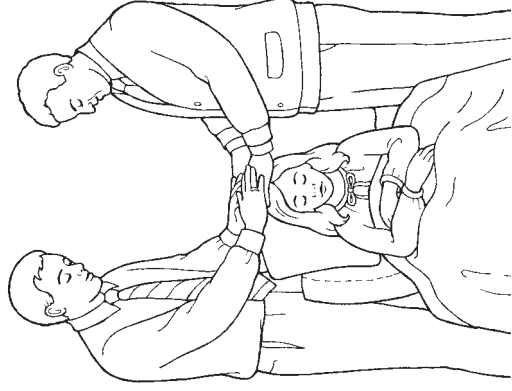
CONSEILS POUR L'ENSEIGNEMENT

Révision : Les enfants aiment les histoires, les chants, les images et les activités qu'ils ont déjà vus et entendus. Chantez des chants ou récitez des comptines tirés de cette leçon ou des leçons précédentes à n'importe quel moment de la classe de la garderie. Cette révision les aidera à se souvenir des principes de l'Évangile que vous avez enseignés.

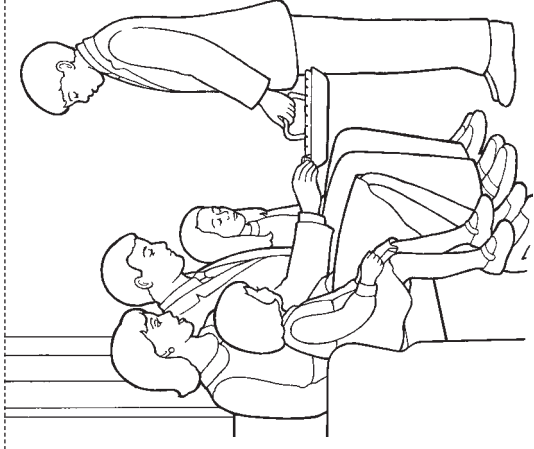




Bénédictio d'un
bébé



Bénédictio des
malades



Sainte-Cène

Mon Père céleste me bénit grâce à la prêtrise