

TANÁRI BEVEZETŐ

Olvasd át és gondolkodj el a következő részen, hogy lelkiileg felkészülj a lecke tanítására:

A papság Isten hatalma és felhatalmazása. Isten ezt a felhatalmazást az egyház 12 évesnél idősebb, érdemes férfitagjainak adja, hogy az Ő nevében cselekedve megáldhassanak másokat. Az evangélium szertartásait, mint például a keresztelest és konfirmálást, az úrvacsorát és egyebeket a papság felhatalmazása által végzik (lásd T&Sz 13; 20:73–79; 84:19–22). A papság az egyház minden tagjának javára szolgál.

ELŐKÉSZÜLETEK

Jelöld be e kézikönyv 26. és 114. oldalát, hogy könnyen megtaláld.

TANULÁSI TEVÉKENYSÉGEK

Kezdd egy gyülekező tevékenységgel. Ötletekért lásd a 3. oldalt.

Ima Kérj meg egy gyermeket, hogy mondjon nyitóimát.

Tantétel tanítása Mondd el, hogy a papság Isten hatalma; Isten az idősebb fiúknak és férfiaknak adja a papságot, hogy megáldhassák a családjukat és másokat. Mondják a gyermekek, hogy „papság”. (*Megjegyzés:* A lecke folyamán légy tapintatos az osztályodban lévő azon gyerekek érzéseit illetően, akiknek nincs apa az otthonukban, vagy akiknek az édesapja nem viseli a papságot!)

Képek Mutasd meg a 118. oldalon található képet, a gyermekek pedig tegyenek úgy, mintha egy csecsemőt tartanának. Magyarázd el, hogy a papságot viselő férfiak megáldhatják a kisbabákat és nevet adhatnak nekik. Kérd a gyermekeket, mondják, hogy „papság”.

Mutasd meg a 119. oldalon található rajzot a beteg megáldásáról. Mondd el, hogy egy papságot viselő ember megáldhatja azokat, akik betegek, hogy meggyógyuljanak. Lapozz a 26. oldalon látható képhez. Mutass Jézusra, és magyarázd el, hogy ezen a képen Jézus egy vak embert áld meg. Kérd a gyermekeket, mondják, hogy „papság”.

Mutass a 114. oldalon található képre. Emlékeztess a gyermekeket, hogy minden vasárnap veszünk az úrvacsorából. Magyarázd el, hogy ezt papságviselők készítik elő, áldják meg és osztják ki. Kérd a gyermekeket, mondják, hogy „papság”.

Ének A gyermekek fogják meg egymás kezét és járjanak körbe, miközben énekel vagy mondod „A szeretet szól” című gyermekének (Love Is Spoken Here, *Children's Songbook*, 190) következő szavait:

Az otthonom egy áldott hely, itt van a papság szent ereje.

Befejezés Oszd meg bizonyosságodat, hogy Mennyei Atya megáld minket a papságon keresztül.

Ima Kérj meg egy gyermeket, hogy mondjon záróimát.

TANÍTÁSI
ÖTLETEK

Tantétel tanítása: E résznek az a célja, hogy segítsen a gyermekeknek az evangéliumról egy alaptudást szerezni. Bár néhány gyermek nem ért meg mindent, amit mondasz, megismerik az evangélium nyelvezetét, és megalapozzák mindazt, amit életük során később tanulnak majd.

A kisgyermeknek különböző nyelvi képességeik vannak (lásd *Tanítás, nincs nagyobb elhívás*, 110–11). Segíthetsz a kisgyermeknek a lecke szavait elismételni, ha szelíd hangon például azt mondod, hogy: „Tudod azt mondani, hogy papság? Mondd velem, hogy papság”, majd várd meg a választ. Ha a gyermek nem válaszol, kedvesen ismételd meg a kérést, de ne kényszerítsd semmire. Már hallás által is tanulhatnak a gyermekek a leckéből.

VÁLASZTHATÓ TEVÉKENYSÉGEK

ELŐKÉSZÜLETEK *A vendégbeszélőhöz:* Hívj meg egy apát, aki nemrég áldotta meg kisbabáját, hogy a csecsemővel együtt jöjjön a bölcsődébe és beszéljen élményéről.

A fülecskés könyvhöz: Másold le a 119. oldalon található rajzot. Ha szeretnéd, kiszínezheted. Vágd ki a folytonos vonalak mentén, és hajtsd be a szaggatott vonalnál.

Mondókák Tetszés szerint mondj el a következő mondókákból, és kérd a gyermekeket, hogy mondják veled. Minden mondóka után emlékeztess őket, hogy a papság megáldja az életünket.

Gyermek megáldása (mutasd meg a 118. oldalon látható képet):

Apu a kistestvéreimet

Karjában tartja gyengéden, *(tegyél úgy, mintha kisbabát tartanál a karodban)*

Nevet ad neki s megáldja

A papság hatalma által.

Tudom, hogy az apukám

Szereti a családját. *(öleld át magadat)*

Beteg megáldása (mutass a 119. oldalon látható képre):

Ha beteg vagyok, megáldanak *(mutass magadra)*

Hithű papságviselők.

Békét érzek, s hiszem azt, *(tedd a kezed a szívedre)*

Hogy visszanyerem az erőm.

Úrvacsora (mutasd meg a 114. oldalon látható képet):

Csendben eszem a kenyeret *(tegyél úgy, mintha ennéd a kenyeret)*

Majd a vízből is iszok. *(tegyél úgy, mintha innád a vizet)*

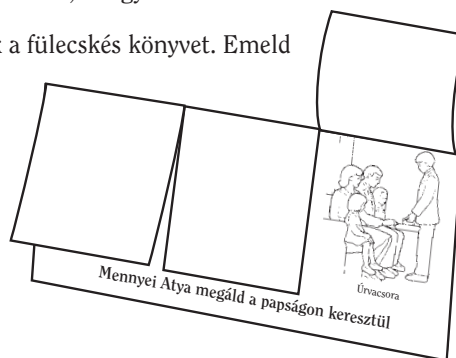
Összefonom a karjaimat, *(fond össze a karod)*

És Jézusra gondolok. *(bólogass)*

[M.W. Verbica, „The Sacrament”, *Friend*, Feb. 1995, 17]

Vendég Mutasd be vendégedet a gyermekeknek. Magyarázd el, hogy ő egy papságviselő, és hogy a papság által megáldotta a kisbabáját. Tegyél fel az apának kérdéseket, például: „Papságviselő vagy?” „Hogy hívják a kisbabádat?” „Mit mondtál, mikor megáldottad a kisbabádat?” „Hogyan fogod a papság által megáldani a kisbabádat, ahogy idősebb leszel?”

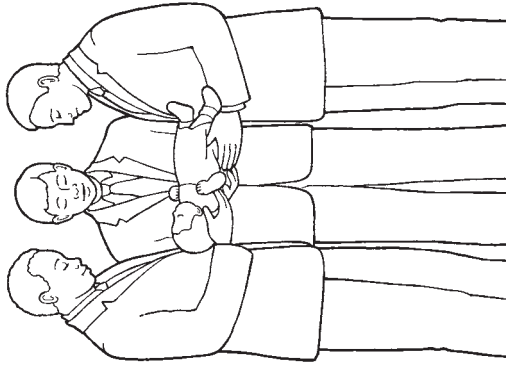
Fülecskés könyv Mutasd meg a gyermekeknek a fülecskés könyvet. Emeld fel az első fület, olvasd fel a szöveget, majd mondják azt újra veled a gyermekek. Ismételd meg mindegyik fülecskével.



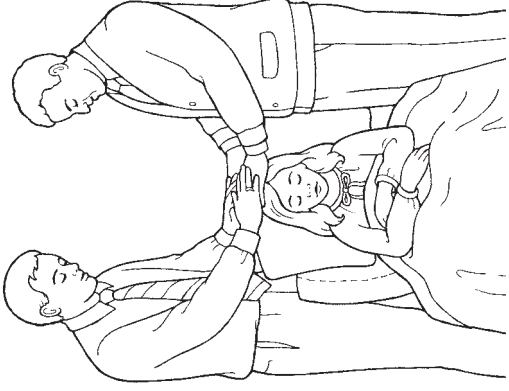
TANÍTÁSI ÖTLETEK

Ismétlés: A gyermekek szeretik a már látott vagy hallott történeteket, énekeket, képeket és tevékenységeket. A bölcsődei óra bármely részében énekelj vagy mondd el az ebben, vagy az előző leckékben található énekeket, mondókákat. Ez az ismétlés segít nekik, hogy az általad tanított evangéliumi tanításokra emlékezzenek.

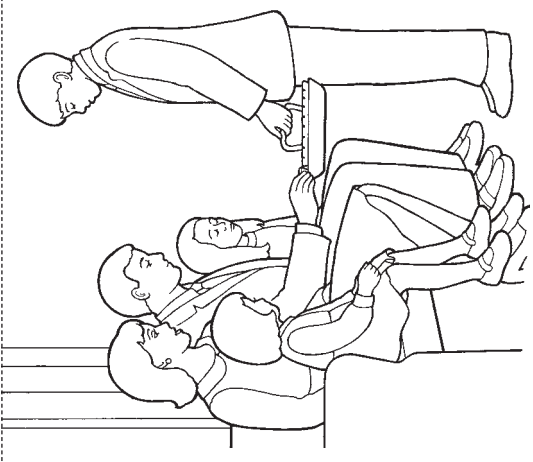




Gyermek megáldása



Beteg megáldása



Úrvacsora

Mennyei Atya megáld a papságon keresztül