

## INNLEDNING FOR LÆREREN

For å forberede deg åndelig til å holde denne leksjonen, skulle du lese og grunne på følgende:

Prestedømmet er Guds kraft og myndighet. Gud gir myndighet til verdige mannlige medlemmer av Kirken fra 12 år og oppover, slik at de kan handle i hans navn for å velsigne andre. Evangeliets ordinanser, som dåp og bekreftelse, nadverden og andre, blir utført i kraft av prestedømmet (se L&p 13; 20:73-79; 84:19-22). Alle medlemmer av Kirken nyter godt av prestedømmet.

## FORBEREDELSE

Merk side 26 og 114 i denne håndboken slik at du raskt kan slå dem opp.

## LÆREAKTIVITETER

Begynn med en samlingsaktivitet. Du finner ideer på side 3.

*Bønn* Be et barn om å holde åpningsbønn.

*Doktrinær undervisning* Fortell barna at prestedømmet er Guds kraft. Gud gir prestedømmet til eldre gutter og menn, slik at de kan velsigne sin familie og andre. Be barna si «prestedommet». (*Merk:* Under denne leksjonen skulle du være oppmerksom på følelsene til barn i barnestuen som ikke har en far i sitt hjem, eller hvis fedre ikke har prestedommet.)

*Bilder* Vis bildet på side 118, og be barna late som de holder en baby. Forklar at spedbarn kan bli velsignet og få et navn av menn som har prestedommet. Be barna si «prestedommet».

Vis illustrasjonen på side 119, som viser velsignelse av en syk. Fortell barna at en prestedommsbærer kan velsigne syke slik at de kan føle seg bedre. Slå opp på bildet på side 26. Pek på Jesus og forklar at Jesus på dette bildet velsigner en som er blind. Be barna si «prestedommet».

Vis bildet på side 114. Minn barna på at vi tar nadverden hver søndag. Forklar at den blir forberedt, velsignet og delt ut av prestedommsbærere. Be barna si «prestedommet».

*Sang* Be barna holde hverandre i hendene og gå rundt i ring mens du synger eller sier følgende tekst fra «Her fins kjærlighet» (*Barnas sangbok*, 102-103):

Mitt hjem er alltid rikt velsignet av prestedommets store kraft.

*Konklusjon* Bær vitnesbyrd om at vår himmelske Fader velsigner oss gjennom prestedommet.

*Bønn* Be et barn om å holde avslutningsbønn.



## UNDERVISNINGSTIPS

*Doktrinær undervisning:* Dette kapitlet har til hensikt å gi barna en svært grunnleggende forståelse av evangeliet. Noen av dem forstår kanskje ikke alt du sier, men de vil bli kjent med evangeliets språk og danne et grunnlag for ting de kommer til å lære senere i livet.

*Yngre barn* har ulike språkfærdigheter (se *Undervisning, intet større kall*, 110-111). For å hjelpe yngre barn å gjenta ord fra leksjonen, kan du med mild stemme si noe sånt som: «Kan du si *prestedomme*? Si *prestedomme* sammen med meg,» og vent på svar. Hvis barnet ikke svarer, kan du kjærlig gjenta oppfordringen, men ikke press ham eller henne. Selv ved bare å lytte, kan barn lære av leksjonen.

## VALGFRIE AKTIVITETER

**FORBEREDELSE** *Til gjesteaktiviteten:* Avtal med en far som nylig har gitt barnet sitt en barnevelsignelse, at han tar med seg barnet til barnestueklassen og snakker om hvordan han opplevde det.

*Til blaboken:* Kopier illustrasjonen på side 119. Fargelegg om du ønsker det. Klipp langs de heltrukne linjene, og brett langs den stipulede linjen.

**Aktivitetsvers** Si ett, noen av eller alle følgende aktivitetsvers, og be barna gjøre det sammen med deg. Etter hvert vers kan du minne barna på at prestedømmet er til velsignelse for oss.

*Barnevelsignelse (vis bildet på side 118):*

Pappa holder barnet (*lat som du holder en baby i armene*)  
så veldig, veldig ømt,  
for å velsigne og gi navn ved prestedømmets kraft.  
Han elsker familien vår! (*omfavn deg selv*)

*Velsignelse av syke (pek på illustrasjonen på side 119):*

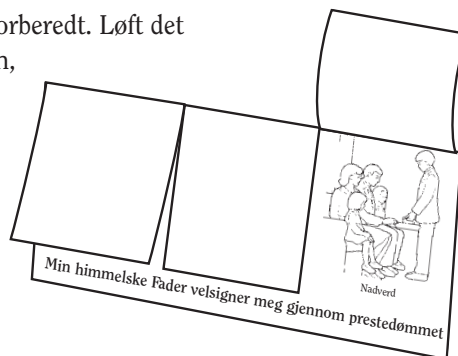
Når jeg er syk, kan jeg bli salvet (*pek på deg selv*)  
av prestedømmets menn.  
Jeg føler fred og har tro (*legg hendene over hjertet*)  
på at jeg blir frisk igjen.

*Nadverden (vis bildet på side 114):*

Stille spiser jeg brødet (*lat som du spiser brød*)  
Og drikker vannet med. (*lat som du drikker vann*)  
Jeg folder armene, tenker på Jesus. (*fold armene*)  
Jeg vil gjøre det. (*nikk med hodet opp og ned*)  
[M. W. Verbica: «The Sacrament», *Friend*, feb. 1995, 17]

**Gjest** Presenter gjesten for barna. Forklar at han har prestedømmet, og at han benyttet prestedømmet til å velsigne barnet sitt. Still faren spørsmål som: «Har du prestedømmet?» «Hva heter barnet ditt?» «Hva sa du da du velsignet barnet ditt?» «Hvordan vil du benytte prestedømmet til å velsigne barnet etter hvert som han [eller hun] blir eldre?»

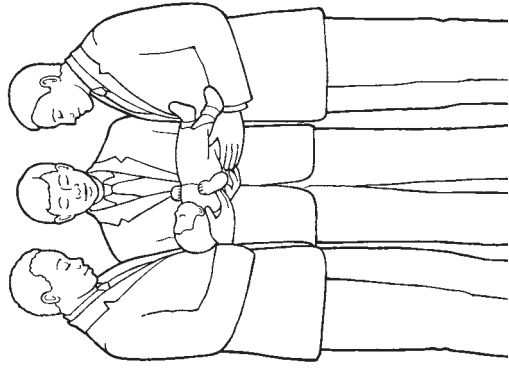
**Blabok** Vis barna blaboken du har forberedt. Løft det første bladet, les bildeteksten, og be barna si den sammen med deg. Gjenta dette for hver side.



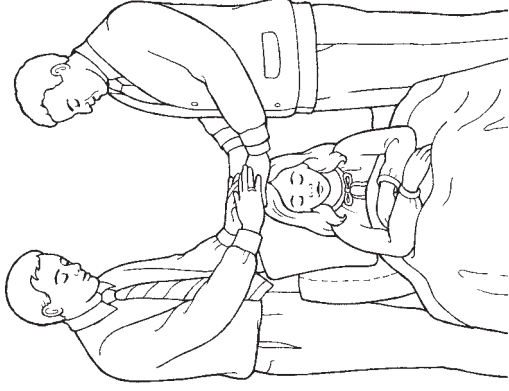
## UNDERVISNINGSTIPS

**Repetisjon:** Barn liker historier, sanger, bilder og aktiviteter de har sett og hørt før. Syng sanger eller bruk aktivitetsvers fra denne leksjonen eller tidligere leksjoner når som helst i barnestueperioden. Denne repetisjonen vil hjelpe dem å huske prinsippene i evangeliet som du har gjennomgått.

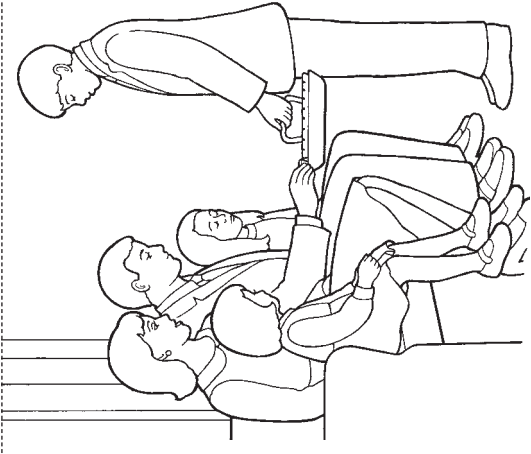




Velsignelse av barn



Velsignelse av syke



Nadverd

Min himmelske Fader velsigner meg gjennom prestedømmet