

## INTRODUÇÃO PARA O PROFESSOR

A fim de preparar-se espiritualmente para apresentar esta lição, leia e pondere o seguinte:

O sacerdócio é o poder e autoridade de Deus. Deus dá essa autoridade a membros dignos da Igreja, do sexo masculino, a partir dos 12 anos de idade a fim de poderem agir em Seu nome para abençoar os outros. As ordenanças do evangelho, como o batismo e a confirmação, o sacramento e as demais, são realizadas pela autoridade do sacerdócio (ver D&C 13; 20:73–79; 84:19–22). Todos os membros da Igreja se beneficiam do sacerdócio.

## PREPARAÇÃO

Marque as páginas 26 e 114 deste manual para encontrá-las facilmente.

## ATIVIDADES DE APRENDIZAGEM

Comece com uma atividade motivadora. Há sugestões na página 3.

**Oração** Peça a uma criança que faça a oração de abertura.

**Instrução Doutrinária** Diga às crianças que o sacerdócio é o poder de Deus; Deus dá o sacerdócio a meninos mais velhos e homens para que abençoem seus familiares e outras pessoas. Peça-lhes que repitam a palavra “sacerdócio”. (Nota: Nesta lição, seja sensível à situação de crianças do berçário que não morem com o pai ou cujo pai não possua o sacerdócio.)

**Fotografia** Mostre a fotografia da página 118 e peça às crianças que façam de conta que estão segurando um bebê. Explique-lhes que os bebês podem ser abençoados e receber um nome por homens que possuam o sacerdócio. Peça que repitam a palavra “sacerdócio”.

Mostre a ilustração da página 119, com a bênção a um doente. Diga às crianças que um homem que possui o sacerdócio pode abençoar pessoas doentes, a fim de melhorarem. Vá para a página 26. Aponte Jesus e explique às crianças que nesta gravura Jesus está abençoando um cego. Peça às crianças que repitam a palavra “sacerdócio”.

Mostre a gravura da página 114. Lembre às crianças que tomamos o sacramento todos os domingos. Explique-lhes que ele é preparado, abençoado e distribuído por portadores do sacerdócio. Peça às crianças que repitam a palavra “sacerdócio”.

**Música** Peça às crianças que se dêem as mãos e andem em roda enquanto você canta ou recita as seguintes palavras de “Fala-se com Amor” (*Músicas para Crianças*, p. 102):

Abençoado é nosso lar; tem do sacerdócio o poder.

**Conclusão** Preste testemunho de que o Pai Celestial nos abençoa por meio do sacerdócio.

**Oração** Peça a uma criança que faça a oração de encerramento.

DICAS DE  
ENSINO

**Instrução doutrinária:** Esta seção tem por objetivo ajudar as crianças a adquirirem uma compreensão básica do evangelho. Algumas delas talvez não compreendam tudo o que for dito, mas vão familiarizar-se com a linguagem do evangelho e adquirir embasamento para o aprendizado futuro.

**A capacidade lingüística das crianças menores** varia de acordo com a idade (ver *Ensino, Não Há Maior Chamado*, pp. 110–111). Para ajudar as crianças pequenas a repetirem as palavras da lição, diga, num tom amável, algo como: “Vocês conseguem dizer *sacerdócio*? Digam *sacerdócio* comigo” e espere a reação delas. Se alguma criança não responder, repita o convite amorosamente, mas não a pressione. Mesmo que se limitem a ouvir, as crianças podem aprender com a aula.

## ATIVIDADES OPCIONAIS

**PREPARAÇÃO** Para a atividade com o convidado: Peça a um pai que tiver abençoado seu bebê recentemente para trazer seu bebê ao berçário e falar sobre essa experiência.

Para o livrinho: Faça uma cópia da página 119. Se desejar, pinte-a. Recorte nas linhas cheias e dobre nas linhas pontilhadas.

**Atividades com Versinhos:** Recite qualquer um dos versinhos abaixo (ou todos eles) e peça para as crianças repetirem com você: Depois de cada poeminha, lembre às crianças que o sacerdócio abençoa a nossa vida.

**Bênção de bebê (mostre a fotografia da página 118):**

O pai segura o bebê (faça de conta que está com um bebê nos braços)  
Com muito carinho e amor.  
Dá-lhe um nome e uma bênção  
Com o sacerdócio do Senhor! (aponte para o alto)

**Bênção aos doentes (aponte a ilustração da página 119):**


Quando fico doente, peço uma bênção (aponte para si mesmo)  
A quem tem o sacerdócio sagrado.  
Então sinto muita paz e fé (ponha as mãos no coração)  
Sei que vou ser curado.

**Sacramento (mostre a fotografia da página 114):**

Reverente, como o pão (faça de conta que está comendo)  
E a água também vou beber. (faça de conta que está tomando água)  
Cruzo os braços e penso em Jesus. (cruze os braços)  
É isso o que devo fazer. (acene com a cabeça para cima e para baixo)  
[M. W. Verbica, "The Sacrament", *Friend*, fevereiro de 1995, p. 17]

**Convidado** Apresente o convidado às crianças. Explique-lhes que ele tem o sacerdócio e que usou essa autoridade para abençoar seu bebê. Faça ao pai perguntas como: "Você tem o sacerdócio?" "Qual é o nome do bebê?" "O que você disse quando abençoou o bebê?" "Como vai usar o sacerdócio para abençoar seu filho à medida que crescer?"

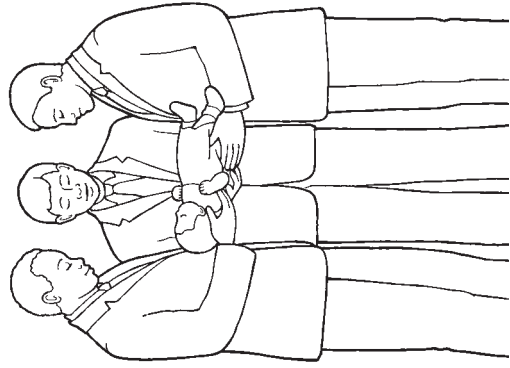
**Livrinho** Mostre às crianças o livrinho que você preparou. Levante a primeira aba, leia o que está escrito e peça às crianças que repitam com você. Faça o mesmo com cada aba.



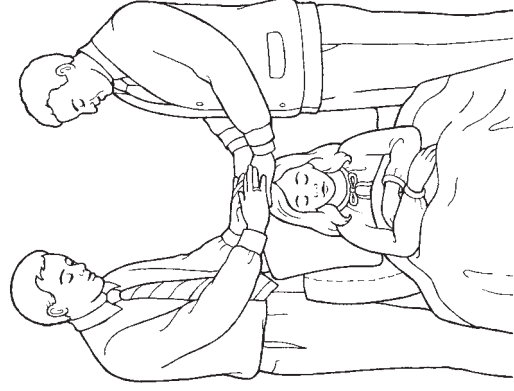
## DICAS DE ENSINO

**Revisão:** As crianças adoram histórias, gravuras e atividades que já tenham visto ou ouvido antes. Cante músicas ou faça atividades com versinhos desta lição ou lições anteriores em qualquer momento da aula no berçário. Essa revisão as ajudará a aprender as músicas e recordar os princípios do evangelho já ensinados.






Bênção do Bebê



Bênção aos Doentes



Sacramento

# O Pai Celestial Me Abençoa por meio do Sacerdócio