

## НА ДОПОМОГУ ВЧИТЕЛЮ

Щоб духовно підготуватися до цього уроку, будь ласка, прочитайте і обміркуйте наступне:

Священство є силою і владою Бога. Бог дає цю владу гідним членам Церкви чоловічої статі віком 12 років і старше для того, щоб вони, діючи в Його ім'я, могли благословляти інших людей. Обряди євангелії, такі як хрищення і конфірмація, причастя та інші, виконуються владою священства (див. УЗ 13; 20:73–79; 84:19–22). Усі члени Церкви мають благословення завдяки священству.

## ПІДГОТОВКА

Покладіть закладки на сторінки 26 та 114 цього посібника, щоб ви могли легко їх відкрити.

## НАВЧАЛЬНІ ЗАХОДИ

Спочатку зберіть дітей разом. Див. ідеї на сторінці 3.

*Молитва* Попросіть когось із дітей прочитати вступну молитву.

*Вивчення доктрини* Скажіть дітям, що священство—це сила Бога; Бог дає священство хлопчикам старшого віку та чоловікам, щоб вони могли благословляти свої сім'ї та інших людей. Попросіть дітей сказати: “Священство”. (*Примітка:* Під час цього уроку будьте чуйними до почуттів дітей з ясельної групи, які живуть без батька, або чий батько не є носієм священства).

*Малюнки* Покажіть малюнок на сторінці 118 і попросіть дітей зобразити, немов вони тримають на руках немовля. Поясніть, що чоловіки, які мають священство, можуть благословляти немовлят і нарежати їм ім'я. Попросіть дітей сказати: “Священство”.

Покажіть ілюстрацію на сторінці 119, де зображено благословення хворого. Скажіть дітям, що чоловік, який має священство, може благословляти хворих, щоб вони почувалися краще. Відкрийте малюнок на сторінці 26. Вкажіть на зображення Ісуса і поясніть, що на цьому малюнку Ісус благословляє сліпу людину. Попросіть дітей сказати: “Священство”.

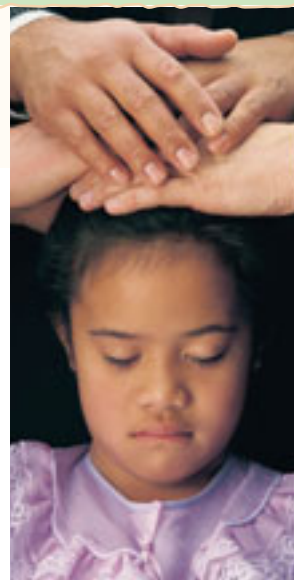
Покажіть малюнок на сторінці 114. Нагадайте дітям, що ми причащаємося щонеділі. Поясніть, що причастя готують, благословляють і розносять носії священства. Попросіть дітей сказати: “Священство”.

*Пісня* Попросіть дітей триматися за руки і ходити по колу, поки ви співаєте або говорите наступні слова пісні “Тут любов живе” (*Збірник дитячих пісень*, с. 102):

В нашій сім'ї священство є, і силу всім нам воно дає.

*Завершення* Свідчіть про те, що Небесний Батько благословляє нас через священство.

*Молитва* Попросіть когось із дітей прочитати заключну молитву.

ПІДКАЗКИ  
ДЛЯ ВЧИТЕЛЯ

*Вивчення доктрини:* Цей розділ призначений, щоб допомогти дітям здобути першооснови розуміння євангелії. Деякі з них можуть не розуміти всього, про що ви говорите, проте вони знайомляться з мовою євангелії і закладають фундамент для того, що пізнаватимуть пізніше протягом життя.

*Маленькі діти* опановують мову з різною швидкістю (див. *Навчати—немає покликання величншого*, сс. 110–111). Щоб допомогти маленьким дітям повторювати слова з уроку, скажіть лагідним голосом: “Скажи: “священство”. Скажи разом зі мною: “Священство”; і зачекайте поки дитина скаже. Якщо вона не говорить, з любов'ю спробуйте ще раз, але не примушуйте її. Навіть просто слухаючи, діти можуть навчатися з уроку.

## ЗАХОДИ НА ВИБІР

**ПІДГОТОВКА** Для *вправи з гостем*: Запросіть батька, який нещодавно благословляв своє немовля, прийти з немовлям до ясельної групи і розповісти про цю подію.

Для *“перекидної книги”*: Зробіть кожній дитині копію ілюстрації зі сторінки 119. За бажанням розмалуйте її. Виріжте вздовж суцільних ліній та зігніть вздовж пунктирної лінії.

**“Живі” вірші** Виконайте будь-який або всі наведені далі “живі” вірші і попросіть дітей робити це разом з вами. Після кожного вірша нагадайте дітям, що священство благословляє наше життя.

**Благословення немовляти (покажіть малюнок на сторінці 118):**

Тримає тато немовля, (зобразіть, немов ви тримаєте немовля на руках)

Священство тато має.

Дає дитині він ім'я,

Її благословляє! (обійміть себе)

**Благословення хворих (вказіть на ілюстрацію на сторінці 119):**

Якщо я захворію, здоровим щоби стать (вказіть на себе)

Два носії священства, мене благословлять.

Я відчуваю спокій, і віра в серці є— (покладіть руки на серце)

Повернеться до мене здоров'ячко моє.

**Причастя (покажіть малюнок на сторінці 114):**

Їм я хліб благоговійно, (зобразіть, немов ви їсте хліб)

І водичку п'ю (зобразіть, немов ви п'єте воду)

І, смиренно склавши руки, (складіть руки)

Про Ісуса думаю. (кивайте головою вверх і вниз)

[M. W. Verbica, “The Sacrament,” *Friend*, Feb. 1995, 17]

**Гість** Представте гостя дітям. Поясніть їм, що він має священство і що силою священства він благословив свою дитину. Запитайте батька: “Чи маєте ви священство?” “Як звати вашу дитину?” “Що ви говорили, коли благословляли її?” “Як за допомогою священства ви благословлятимете дитину, коли вона підросте?”

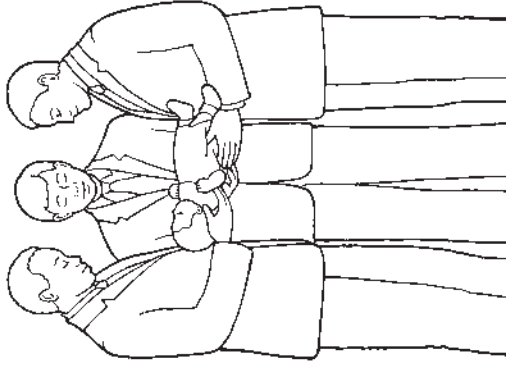
**“Перекидна книга”** Покажіть дітям підготовлену вами “перекидну книгу”. Підніміть першу стулку, прочитайте напис і попросіть дітей промовити його разом з вами. Зробіть так з кожною стулкою.



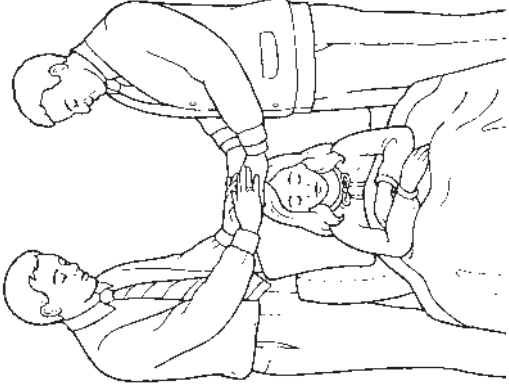
## ПІДКАЗКИ ДЛЯ ВЧИТЕЛЯ

**Повторення:** Дітям подобаються історії, пісні, малюнки та вправи, які вони бачили або чули раніше. Співайте пісні або виконуйте “живі” вірші з цього та попередніх уроків у будь-який час протягом занять ясельної групи. Таке повторення допоможе їм запам'ятовувати принципи євангелії, яких ви їх навчали.

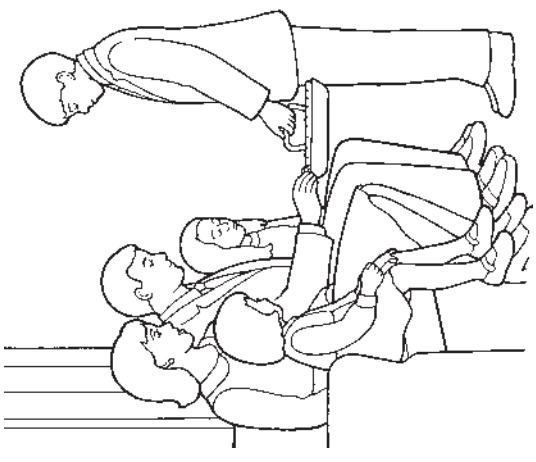




Благословення  
немовляти



Благословення  
хворого



Причастя

Небесний Батько благословляє мене через священицтво