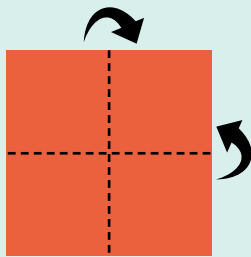


# ORIGAMI: DESAFÍO DE SERVICIO

Cuando prestamos servicio a los demás, también estamos sirviendo a Jesús. Primero sigue los pasos del origami. Después, utiliza la figura plegada para hacer la actividad que aparece a continuación con un amigo o por tu cuenta.


## Cómo se hace

1



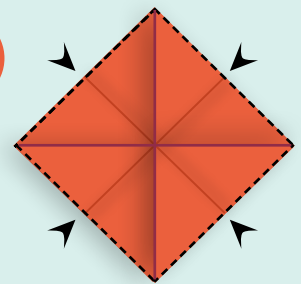
Dobla un papel cuadrado por la mitad en ambos sentidos y después desdóblalo.

2




Dóblalo por la mitad en diagonal en ambos sentidos y después desdóblalo.

3




Dobla cada esquina hacia el punto central para formar un cuadrado.

4



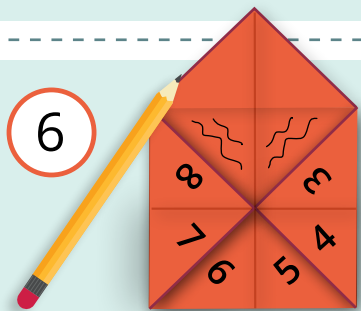
Dale la vuelta al cuadrado y vuelve a doblar cada esquina hacia el centro.

5




Escribe los números del 1 al 8 en cada triángulo.

6



Debajo de la solapa de cada número, escribe algo amable que puedas hacer por otra persona.

7



Dale la vuelta al cuadrado. En cada solapa, escribe una palabra que te recuerde a Jesús.

8



Introduce los dedos por debajo de las cuatro solapas para que el origami se levante.

## ¡Cómo jugar!

1. Escoge una de las palabras y deletréala en voz alta. Con cada letra, mueve los dedos para abrir el origami de un lado a otro.
2. Escoge un número y cuenta hasta ese número, moviendo de nuevo los dedos con cada número.
3. Escoge otro número y levanta la solapa para leer lo que hay debajo. ¡Haz ese acto amable por alguien!