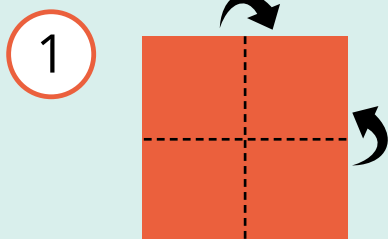



# ОРИГАМИ И ВОЗМОЖНОСТИ СЛУЖЕНИЯ

Служа другим людям, мы служим и Иисусу. Сначала сложите оригами по инструкции. Потом с помощью получившейся фигурки вместе с другом или самостоятельно выполните приведенное ниже задание.

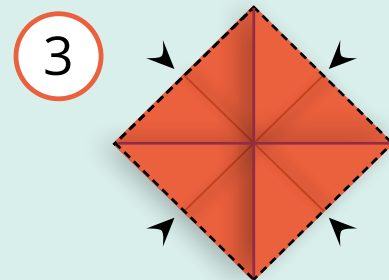
## Как это делается




1 Сложите квадратный лист бумаги пополам сверху вниз и слева направо, потом разверните лист.




2 Сложите лист пополам по диагонали слева вниз и справа вниз и разверните обратно.




3 Загните каждый угол к центру, чтобы получился квадрат.




4 Переверните квадрат и еще раз загните углы к центру.




5 На каждом треугольнике напишите числа от 1 до 8.



6 Отогнув каждый треугольник, напишите доброе дело, которое можно совершить для кого-то.



7 Переверните заготовку. На каждом клапане напишите по одному слову, которое напоминает вам об Иисусе.



8 Вставьте пальцы в четыре клапана, чтобы оригами раскрылось.

## Правила игры

1. Выберите одно слово и произнесите его вслух по буквам. Называя каждую букву, раскрывайте оригами в стороны и вперед-назад.
2. Выберите число. Считая, снова раскрывайте оригами.
3. Выберите еще одно число. Поднимите клапан и прочитайте, что написано под ним. Потом совершите этот хороший поступок для кого-нибудь.