



Evaluaciones del aprendizaje de Seminario

Evaluaciones del aprendizaje de Seminario

Publicado por
La Iglesia de Jesucristo de los Santos de los Últimos Días
Salt Lake City, Utah

Se agradecen los comentarios y las correcciones. Envíelos a:

Seminaries and Institutes of Religion Information Services

50 East North Temple Street

Salt Lake City, Utah 84150-0008 USA

Correo electrónico: si-research@ldschurch.org

Por favor, escriba su nombre completo, dirección, barrio y estaca. No olvide indicar el título de la evaluación del aprendizaje o de la guía de estudio; luego haga sus comentarios.

© 2016 por Intellectual Reserve, Inc.

Todos los derechos reservados.

Impreso en los Estados Unidos de América

Versión 1, 12/16

Aprobación del inglés: 8/16

Aprobación de la traducción: 1/17

Traducción de *Seminary Learning Assessments*

Spanish

PD60002566 002

Índice

Introducción	V
Reseña de las evaluaciones del aprendizaje	VII
Cómo hacer adaptaciones para los alumnos con discapacidades	IX
Guías de estudio	1
Doctrina y Convenios 1–75 y José Smith—Historia	3
Doctrina y Convenios 76–Declaración Oficial 2	5
Antiguo Testamento: Génesis–Rut	7
Antiguo Testamento: 1 Samuel–Malaquías	9
Nuevo Testamento: Mateo–Juan	11
Nuevo Testamento: Hechos–Apocalipsis	14
Libro de Mormón: 1 Nefi–Alma 16	17
Libro de Mormón: Alma 17–Moroni 10	20

Introducción

Reseña de las evaluaciones del aprendizaje

Las evaluaciones del aprendizaje ayudan a los alumnos a entender, explicar, aplicar, así como testificar de las doctrinas y los principios importantes. Para obtener el crédito, es necesario completar con éxito las evaluaciones del aprendizaje del curso.










Si usted es un maestro o un administrador, puede prepararse para ayudar a los alumnos a completar con éxito las evaluaciones del aprendizaje viendo el video “Recomendaciones para las evaluaciones de aprendizaje” (8:30). Cuando se le indique en el video, repase y complete las secciones en el documento “Recomendaciones para las evaluaciones de aprendizaje”.

Además, puede ayudar a los alumnos a completar con éxito las evaluaciones del aprendizaje enseñándoles, recalando y repasando constantemente las doctrinas y los principios más importantes durante el curso. Se proporcionan las guías de estudio como recurso para los maestros y los alumnos a fin de ayudarlos a identificar algunas de las doctrinas y principios más importantes del curso.

El programa informático de evaluaciones del aprendizaje le servirá para llevar a cabo una evaluación del aprendizaje y obtener los resultados rápidamente. Tiene dos opciones para realizar una evaluación:

- **En línea.** En esta opción, los alumnos se valen de una computadora o un dispositivo móvil para completar la evaluación del aprendizaje. La evaluación se califica automáticamente, y los alumnos reciben un informe que muestra la calificación que obtuvieron y las preguntas en las que se equivocaron.
- **Impresa.** En esta opción, los alumnos se valen de papel y lápiz para completar la evaluación del aprendizaje. Cada hoja de respuestas posee un código particular para cada alumno. Usted escaneará las hojas de respuestas, y se calificarán automáticamente.

Una vez realizada la calificación de las evaluaciones del aprendizaje, usted podrá ver un informe de la clase con las preguntas donde hubo más errores. Además, el programa actualizará automáticamente los registros de los alumnos en WISE. Si usted necesita ayuda para utilizar el programa, haga clic en los enlaces de la tabla para revisar instrucciones y ver demostraciones sobre cómo usar el programa.

Llevar a cabo las evaluaciones del aprendizaje	 Instrucciones en PDF	 Demostración en línea
Revisar las evaluaciones del aprendizaje	 Instrucciones en PDF	 Demostración en línea
Tomar las evaluaciones del aprendizaje en línea	 Instrucciones en PDF	 Demostración en línea
Preguntas frecuentes	 Instrucciones en PDF	

La capacitación sobre el programa está disponible en los siguiente idiomas:

Chino

Inglés

Francés

Alemán

Italiano

Japonés

Coreano

Portugués

Ruso

Español

Cómo hacer adaptaciones para los alumnos con discapacidades

El propósito de adaptar la evaluación es permitir que los alumnos que tengan necesidades, discapacidades o condiciones de salud específicas participen en la evaluación con los demás alumnos de una manera equitativa. Los maestros deben hacer las adaptaciones apropiadas para satisfacer las necesidades especiales, las discapacidades o los problemas de salud de los alumnos. A continuación encontrará pautas que puede tomar en cuenta al hacer adaptaciones para sus alumnos:

1. Determine cuáles son los alumnos que pudieran tener necesidades especiales o discapacidades. Hable en privado con cada alumno para conocer su(s) necesidad(es) específica(s). Escuche detenidamente y sea positivo. Podría considerar tener conversaciones con los padres o los líderes de la Iglesia de esos alumnos para que le ayuden a entender mejor la(s) necesidad(es) específica(s) de éstos.
2. Basado en esas conversaciones, elabore un plan que se adapte adecuadamente a la(s) necesidad(es) específica(s) del alumno.
3. Ponga en práctica esas adaptaciones. Se debe mantener el carácter confidencial de las adaptaciones individuales. Es imposible hacer una lista de todas las adaptaciones posibles; sin embargo, a continuación se dan varios ejemplos:

Presentación: Dé al alumno una versión en audio de la evaluación, presente las instrucciones y la evaluación en forma oral o entregue al alumno una versión de la evaluación con letra grande (véase el sitio web Evaluaciones del aprendizaje, en donde encontrará los formatos disponibles para la evaluación).

Entorno: Permita que el alumno se sienta en un lugar preferencial dentro del salón de clase, colóquelo en un espacio donde haya un mínimo de distracciones, o administre la evaluación en un grupo pequeño o en otro salón.

Programación del examen: Administre la evaluación en varias sesiones o en el transcurso de varios días, permita que se tomen las distintas partes de la evaluación en un orden diferente, administre la evaluación a una hora específica del día o permita más tiempo para completar la evaluación.

Respuesta: Permita que el alumno le dé las respuestas oralmente, que le dicte las respuestas a un escribiente o a una grabadora, o permita que las respuestas se marquen en el cuadernillo de la evaluación en lugar de que se marquen en la hoja de respuestas.

4. Evite hacer adaptaciones que cambien o reduzcan las expectativas de aprendizaje del alumno.

5. Tenga amor cristiano por cada alumno y siga las indicaciones del Espíritu al hacer adaptaciones para satisfacer las necesidades de los alumnos.
6. Consulte el siguiente sitio web de la Iglesia, en donde encontrará más información general sobre la manera de ayudar a las personas que tengan discapacidades: [lds.org/topics/disability](https://www.lds.org/topics/disability).

Guías de estudio

Doctrina y Convenios 1–75 y José Smith—Historia

Preguntas sobre el Dominio de las Escrituras: Entender las doctrinas que se enseñan en los versículos del Dominio de las Escrituras.

- José Smith—Historia 1:15–20
- Doctrina y Convenios 1:37–38
- Doctrina y Convenios 6:36
- Doctrina y Convenios 8:2–3
- Doctrina y Convenios 10:5
- Doctrina y Convenios 13:1
- Doctrina y Convenios 18:10–11
- Doctrina y Convenios 18:15–16
- Doctrina y Convenios 19:16–19
- Doctrina y Convenios 19:23
- Doctrina y Convenios 25:13
- Doctrina y Convenios 46:33
- Doctrina y Convenios 58:27
- Doctrina y Convenios 58:42–43
- Doctrina y Convenios 64:9–11

Preguntas sobre el contexto: Entender algunos de los acontecimientos o relatos principales que dan contexto y se relacionan con un pasaje en particular.

- El testimonio de Oliver Cowdery de que la obra de José Smith era de Dios (véase D. y C. 6:22–23).
- La pérdida de 116 páginas del manuscrito y los principios que aprendió José Smith de ello (véase D. y C. 3; 10).
- Verdades que aprendemos de la Primera Visión (véase José Smith—Historia 1:11–20).
- La cronología general de los acontecimientos principales: La Primera Visión; José recibe las planchas de oro; la restauración del sacerdocio; la organización de la Iglesia y el traslado a Kirtland, Ohio.
- Los mensajeros que restauraron el Sacerdocio Aarónico y el de Melquisedec (véanse D. y C. 13; José Smith—Historia 1:72).
- El lugar central de Sion y los significados relacionados con la palabra *Sion* (véanse D. y C. 57; *Leales a la Fe: Una referencia del Evangelio*, 2004, págs. 183–184).

Doctrinas y principios: Entender las doctrinas y los principios primordiales que se enseñan en Doctrina y Convenios.

- Principios que rigen la revelación: La preparación para recibir revelación (véase D. y C. 9:7-9), reconocer la revelación (véase D. y C. 8:1-5), discernir la revelación verdadera de las ideas erróneas (véase D. y C. 50:10-36) y entender que el profeta recibe revelación para guiar a la Iglesia y que las personas con llamamientos reciben revelación para sus responsabilidades (véase D. y C. 28:1-7).
- Razones por las que La Iglesia de Jesucristo de los Santos de los Últimos Días es la única iglesia verdadera y viviente (véanse D. y C. 1:30; 18:1-5; 27:5-14; 33:1-6).
- Lo que enseña Doctrina y Convenios acerca de la expiación de Jesucristo (véase D. y C. 29:30-45), el bautismo (véanse D. y C. 20:72-74; 22:1-4), la Santa Cena (véanse D. y C. 20:77, 79; 27:1-2), los dones del Espíritu (véase D. y C. 46:8-26), el matrimonio (véase D. y C. 49:15-17), la obra misional (véanse D. y C. 15:6; 33:7-10; 65:1-6), la preparación para la Segunda Venida (véase D. y C. 45:32, 39, 57), las Escrituras (véase D. y C. 68:2-4), la ley de consagración (véase D. y C. 42:30-42) y el Libro de Mormón (véase D. y C. 20:8-12).
- La función que desempeña el profeta José Smith en la dispensación final (véanse D. y C. 27:5-14; 65:2).
- La función del profeta de recibir revelación para toda la Iglesia (véanse D. y C. 21:1, 4-6; 28:2, 6-7; 43:1-7).

Términos clave: Entender el significado de los términos clave.

- Vida eterna (véanse D. y C. 14:7; 20:17-28; 29:22-29; 66:4-13).
- Inmortalidad (véase *Leales a la Fe*, pág. 196).
- El nuevo y sempiterno convenio (véase D. y C. 66:2).
- La Gran Apostasía y la apostasía personal (véase *Leales a la Fe*, págs. 17-18).
- La muerte espiritual (véase D. y C. 29:40-41).

Doctrina y Convenios

76–Declaración Oficial 2

Preguntas sobre el Dominio de las Escrituras: Entender las doctrinas que se enseñan en los versículos del Dominio de las Escrituras.

- Doctrina y Convenios 76:22–24
- Doctrina y Convenios 76:40–41
- Doctrina y Convenios 78:19
- Doctrina y Convenios 82:10
- Doctrina y Convenios 88:124
- Doctrina y Convenios 89:18–21
- Doctrina y Convenios 107:8
- Doctrina y Convenios 121:36, 41–42
- Doctrina y Convenios 130:22–23
- Doctrina y Convenios 131:1–4

Preguntas sobre el contexto: Entender algunos de los acontecimientos o relatos principales que dan contexto y se relacionan con un pasaje en particular.

- Los mensajeros que restauraron ciertas llaves del sacerdocio al profeta José Smith y a Oliver Cowdery en el templo de Kirtland (véase D. y C. 110:11–16).
- Principios que aprendió el profeta José Smith en cuanto a las tribulaciones mientras se hallaba preso en la cárcel de Liberty (véase D. y C. 122:7).
- Los lugares de recogimiento principales de los primeros santos (véase D. y C. 124, encabezamientos de sección; D. y C. 136, encabezamiento de sección, 1–18; *Guía de estudio de Doctrina y Convenios e Historia de la Iglesia para alumnos del curso de estudio individual supervisado de Seminario*, 2013, págs. 336–346).
- La organización de la Sociedad de Socorro (véase *Hijas en Mi reino: La historia y la obra de la Sociedad de Socorro*, 2011, págs. 11–29).
- La salida a luz de la Perla de Gran Precio (véase *Guía de estudio de Doctrina y Convenios e Historia de la Iglesia*, págs. 351–355).

Doctrinas y principios: Entender las doctrinas y los principios primordiales que se enseñan en Doctrina y Convenios.

- El juramento y convenio del sacerdocio (véase D. y C. 84:33–44), la resurrección y los reinos de gloria (véase D. y C. 88:14–24), la Palabra de Sabiduría (véase D. y C. 89), la luz de Cristo (véase D. y C. 88:1–13), atalayas en la torre (véase D. y C. 101:43–62), consejos disciplinarios de la Iglesia (véanse D. y C. 102; *Leales a la Fe: Una referencia del Evangelio*, 2004, págs. 46–47), cuándo se justifica la práctica del matrimonio plural (véase D. y C. 132:45, 48), la obediencia (véase D. y C. 130:21) y el diezmo (véase D. y C. 119).

- La obra del templo (véanse D. y C. 109; 110), efectuar ordenanzas por nuestros antepasados (véase D. y C. 128:15) y la prédica del Evangelio en el mundo de los espíritus (véase D. y C. 138:29–32).
- Recibir un reino de gloria y recibir la exaltación en el Reino Celestial (véanse D. y C. 76:30–70; 131:1–4; 137:10).
- Las verdades que se enseñan en “La Familia: Una Proclamación para el Mundo” (véase *Guía de estudio de Doctrina y Convenios e Historia de la Iglesia*, págs. 371–374).
- La función del profeta José Smith en la restauración de la verdad, las ordenanzas y el sacerdocio (véase D. y C. 135:3).
- La revelación anunciada en la Declaración Oficial 2.
- La sucesión en la Primera Presidencia cuando fallece un profeta (véase *Guía de estudio de Doctrina y Convenios e Historia de la Iglesia*, págs. 331–336).
- El nuevo y sempiterno convenio del matrimonio (véase D. y C. 132:19–21).

Términos clave: Entender el significado de los términos clave.

- Recibir la investidura del templo (véanse D. y C. 95:8; 109:22–23).

Antiguo Testamento: Génesis–Rut

Preguntas sobre el Dominio de las Escrituras: Entender las doctrinas que se enseñan en los versículos del Dominio de las Escrituras.

- Moisés 1:39
- Moisés 7:18
- Abraham 3:22–23
- Génesis 1:26–27
- Génesis 2:24
- Génesis 39:9
- Éxodo 19:5–6
- Éxodo 20:3–17
- Josué 24:15

Preguntas sobre el contexto: Entender algunos de los relatos, personajes, períodos y simbolismos claves.

- El mensaje más importante del Antiguo Testamento y a lo que se refieren o lo que representan la mayoría de los símbolos, leyes, imágenes, profecías y acontecimientos del Antiguo Testamento (véanse Moisés 5:7–8; Mosíah 3:13–15).
- Simbolismo de la sangre en las puertas (véase Éxodo 12:21–23), de la serpiente de bronce (véanse Números 21:8–9; Alma 33:19–22) y del hecho de que a Abraham se le pidió que sacrificara a Isaac (véanse Génesis 22:10–12; Juan 3:16).
- Lo que sabía Moisés que le permitió vencer a Satanás (véase Moisés 1:4–7, 13).
- Mandamientos que se dieron a Adán y a Eva en el Jardín de Edén (véase Moisés 2:26–30; 3:16–17).
- Noé y el Diluvio: Cómo podría considerarse el Diluvio una bendición para los espíritus que aún no habían nacido y para los inicuos que vivían en la época del Diluvio (véanse Moisés 8:22–30; 2 Nefi 26:24; *Guía de estudio del Antiguo Testamento para alumnos del curso de estudio individual supervisado de Seminario*, 2015, pág. 39).
- Jacob y Esaú: Las decisiones que tomó Esaú que demostraron que despreciaba su primogenitura (véase Génesis 25:29–34; 26:34–35; *Guía de estudio del Antiguo Testamento*, pág. 68).
- José vendido a Egipto: Lecciones que aprendemos en cuanto a las tribulaciones (véase Génesis 45:7–8; 50:20–21).

- El llamamiento de Moisés de liberar a Israel: Lo que Dios le dijo a Moisés para ayudarlo a superar sus dudas (véase Éxodo 3:12, 17).
- Lecciones clave que aprendemos de Israel en el desierto: Lo que Jehová le dio diariamente al pueblo de Israel para que lo recordaran (véase Éxodo 16:4–5), las bendiciones del tabernáculo (véanse Éxodo 25:8, 22; 29:43–46), cómo los sacrificios descritos en el libro de Levítico orientaban a Israel hacia Jesucristo (véanse Levítico 1:3–9; 4:20–31; 16:21–22) y la reacción de Caleb y Josué a que “[hablaran] mal de la tierra” (véase Números 14:7–9).
- Lecciones que aprendemos de la entrada a la tierra prometida y la conquista de Jericó (véase Josué 6)
- La cronología general de los profetas clave: Adán, Enoc, Noé, Abraham y Moisés (véase “Cronología” en la Guía para el Estudio de las Escrituras, véase también escriaturas.lds.org).
- Personajes principales de la primera parte del Antiguo Testamento: Adán, Eva, Moisés, Enoc, Noé, Abraham, Lot, Sara, Isaac, Rebeca, Jacob, Raquel, Esaú, José, Aarón, Caleb, Josué, Balaam, Sansón, Gedeón y Rut.

Doctrinas y principios: Entender las doctrinas y los principios primordiales que se enseñan en el Antiguo Testamento.

- La función de Jesucristo en la Creación (véase Moisés 1:32–33).
- Principios relacionados con la Caída: Qué se hizo en la vida premortal para superar la Caída (véase Moisés 4:2), las condiciones después de la Caída (véanse Moisés 3:17; 4:11; 5:2; 6:48; 2 Nefi 2:22–23) y lo que aprendieron Adán y Eva acerca de la Caída después de ella (véase Moisés 5:9–11).
- Las doctrinas de nacer de nuevo (véase Moisés 6:59), el convenio de Abraham (véanse Abraham 1:19; 2:6–11; Génesis 17:1–7) y el arrepentimiento sincero (véase *Leales a la Fe: Una Referencia del Evangelio*, 2004, págs. 19–23).
- Lo que aprendió Enoc en cuanto a la naturaleza de Dios y de Satanás (véase Moisés 7:26–30).
- Lecciones que aprendemos del Antiguo Testamento en cuanto a las familias y el matrimonio: Razones por las que el matrimonio entre un hombre y una mujer es ordenado por Dios (véase Moisés 3:18–25), bendiciones reservadas para las personas que permanezcan fieles a sus convenios del templo (véanse Génesis 28:1–22; *Guía de estudio del Antiguo Testamento*, págs. 70–72), la relación entre el esposo y la esposa (véanse Moisés 3:18–25; Génesis 2:24), los mandamientos que Dios ha dado a los que están casados (véase Moisés 2:26–28) y los mandamientos que Dios ha dado a los padres (véase Moisés 6:1, 5–6, 23).

Términos clave: Entender el significado de los términos clave.

- Vidente escogido (véanse Traducción de José Smith, Génesis 50:26–27 [en el Apéndice de la Biblia]; 2 Nefi 3:6–7).

Antiguo Testamento: 1 Samuel–Malaquías

Preguntas sobre el Dominio de las Escrituras: Entender las doctrinas que se enseñan en los versículos del Dominio de las Escrituras.

- 1 Samuel 16:7
- Salmos 24:3–4
- Salmos 119:105
- Salmos 127:3
- Proverbios 3:5–6
- Isaías 1:18
- Isaías 5:20
- Isaías 29:13–14
- Isaías 53:3–5
- Isaías 58:6–7
- Isaías 58:13–14
- Jeremías 1:4–5
- Ezequiel 37:15–17
- Amós 3:7
- Malaquías 3:8–10
- Malaquías 4:5–6

Preguntas sobre el contexto y el contenido: Entender algunos de los relatos principales y sus correspondientes principios.

- Samuel y Elí: Lo que nos enseña la experiencia de Samuel en cuanto a aprender a reconocer la voz del Señor (véase 1 Samuel 3:4–10).
- Razones por las que Israel deseaba tener un rey (véase 1 Samuel 8:6–7, 19–20).
- David y Goliat: En quién confió David para derrotar a Goliat (véase 1 Samuel 17: 37, 45–47).
- El que Uza tratara de sostener el arca del convenio: Lecciones que aprendemos acerca de dirigir o corregir la obra de Dios sin autoridad (véase 2 Samuel 6:3–7).
- David y Betsabé: Lecciones que aprendemos acerca de evitar las tentaciones y controlar los deseos lujuriosos (véase 2 Samuel 11:1–5).
- El matrimonio de Salomón con mujeres que no eran israelitas: Consecuencias de casarse fuera del convenio (véase 1 Reyes 11:3–6).
- Elías el Profeta y la viuda de Sarepta: Lo que hizo la viuda para actuar con fe (véase 1 Reyes 17:9–16).

- Elías el Profeta y su enfrentamiento con los profetas de Baal: Lecciones que aprendemos acerca del poder de Dios (véase 1 Reyes 18:26–29, 36–39).
- Naamán: Lecciones que aprendemos acerca de seguir a un profeta (véase 2 Reyes 5:9–10, 13–14).
- Reconstrucción del templo de Jerusalén: Lecciones que aprendemos de la oposición (véanse Esdras 4:4–5; 5:1–5; 6:1–3, 7–8, 14).
- Ester: Lecciones acerca de la valentía (véanse Ester 3:6; 4:8, 11, 14; 5:1–2; 7:3–6).
- Job: Lecciones que aprendemos acerca de las tribulaciones (véase Job 13:13–16).
- Daniel: Verdades que aprendemos de su experiencia en la corte del rey (véase Daniel 1:3–20).
- Sueño del rey Nabucodonosor: Verdades que aprendemos acerca del Reino de Dios (véanse Daniel 2:34–35, 44–45; D. y C. 65:2).
- Sadrac, Mesac y Abed-nego: Lecciones que aprendemos acerca de la fe (véase Daniel 3:14–18).

Doctrinas y principios: Entender las doctrinas y los principios primordiales que se enseñan en el Antiguo Testamento.

- Las bendiciones de adorar en el templo (véase 1 Reyes 8:37–40; véase también Guía para el Estudio de las Escrituras, “Templo, Casa del Señor”) y de ser salvadores en el monte de Sion (véase Abdías 1:17, 21; véase también *Enseñanzas de los Presidentes de la Iglesia: José Smith, 2007*, pág. 505).
- Las condiciones durante el Milenio (véase Isaías 65:21–25).
- La expiación de Jesucristo: Cómo testifica el Antiguo Testamento de Jesucristo a través del simbolismo, los relatos, los profetas y los pasajes del Dominio de las Escrituras (véase Moisés 6:63; véase también Mosíah 3:15).

Frases clave de las Escrituras: Entender el significado y la importancia de frases clave de las Escrituras.

- “... en las palmas de mis manos te tengo grabada” (Isaías 49:16)
- “... derramaré mi Espíritu sobre toda carne” (Joel 2:28)

Nuevo Testamento: Mateo–Juan

Preguntas sobre el Dominio de la doctrina: Entender las doctrinas que se enseñan en los pasajes del Dominio de la doctrina.

- Mateo 5:14–16
- Mateo 11:28–30
- Mateo 16:15–19
- Mateo 22:36–39
- Lucas 24:36–39
- Juan 3:5
- Juan 7:17
- Juan 14:15
- Juan 15:16
- Juan 17:3

Preguntas sobre el contexto y el contenido: Entender algunos de los relatos principales y sus correspondientes principios.

- El bautismo de Jesús: Verdades que aprendemos acerca de la Trinidad (véase Mateo 3:16–17).
- Las tentaciones de Jesús: Lecciones que aprendemos sobre cómo vencer la tentación (véase Mateo 4:3–11).
- Jesús llama a Sus doce apóstoles: Lo que los apóstoles recibieron después de ser llamados (véase Mateo 10:1–4).
- Pedro anda sobre el agua: Lecciones que aprendemos concerniente a cómo vencer nuestros temores y dudas (véase Mateo 14:28–31).
- La tradición de lavarse las manos: Lecciones que Jesús enseñó sobre lo que nos contamina (véase Mateo 15:10–20).
- El testimonio de Pedro: Lecciones que aprendemos en cuanto a obtener un testimonio (véase Mateo 16:13–19).
- Las enseñanzas del Señor sobre el matrimonio: Lecciones que aprendemos acerca del matrimonio (véase Mateo 19:3–9).
- Las instrucciones del Salvador a los apóstoles después de Su resurrección (véase Mateo 28:19–20).
- Jesucristo aconseja a un joven rico: Verdades que nos ayudarán a obtener la vida eterna (véase Marcos 10:17–22).
- Saber quién era el mensajero que se envió a preparar el camino delante de Jesucristo (véase Lucas 7:27–28).

- La parábola del Buen Samaritano: Una verdad que nos ayudará a obtener la vida eterna (véase Lucas 10:25–37).
- Las parábolas de la Oveja Perdida, la Moneda Perdida y el Hijo Pródigo: Lecciones que aprendemos sobre ayudar a otras personas que se han perdido (véase Lucas 15).
- El Salvador enseña a Nicodemo lo que se necesita para nacer de nuevo espiritualmente (véase Juan 3:3–5).
- Saber quién es Jehová, el Dios del Antiguo Testamento (véanse Juan 8:56–58; Juan 8:58, nota *b* al pie de página).
- Entender el simbolismo de Jesucristo como pastor (véase Juan 10:11–15).
- Jesús lava los pies de los apóstoles: Lecciones que aprendemos sobre el servicio (véase Juan 13:12–17).
- Cómo podemos demostrar nuestro amor por el Salvador (véase Juan 14:15).
- Las funciones del Espíritu Santo (véase Juan 16:13; véase también Juan 14:26)
- Algo que el Salvador enseñó que era esencial para obtener la vida eterna (véase Juan 17:3).
- Lo que hizo el Salvador para vencer la muerte (véase Juan 20:17–20; véase también Juan 5:26).

Doctrinas y principios: Entender las doctrinas y los principios primordiales que se enseñan en el Nuevo Testamento.

- Obedecer las enseñanzas y los mandamientos de Jesucristo nos ayuda a llegar a ser semejantes a nuestro Padre Celestial (véase Mateo 5:48).
- Cómo prepararse para la segunda venida del Señor (véase José Smith—Mateo 1:38–54).
- Las razones por las que tomamos la Santa Cena (véanse Mateo 26:26–28; Traducción de José Smith, Mateo 26:22, 24–25 [en el apéndice de la Biblia o en la Guía para el Estudio de las Escrituras, scriptures.lds.org]).
- Los propósitos del día de reposo (véase Marcos 2:23–3:6).
- Cómo obtener un testimonio de la doctrina que enseñó Jesucristo (véase Juan 7:16–18).
- Ser capaz de explicar la función de Jesucristo en el Plan de Salvación y mencionar razones por las que Él tenía que ser quien efectuara la Expiación.
- Ser capaz de explicar la necesidad de la expiación de Jesucristo y lo que trajo como resultado.
- Ser capaz de compartir las verdades que has aprendido que te han ayudado a acercarte más a Jesucristo.
- Ser capaz de dar un ejemplo de algo que estás haciendo este año escolar para acercarte más a Jesucristo.

Frases clave de las Escrituras: Entender el significado y la importancia de frases clave de las Escrituras.

- Comprender algunas frases clave de las Escrituras que describen el padecimiento del Salvador en Getsemaní (véanse Mateo 26:38–39; Marcos 14:32–34).

Nuevo Testamento: Hechos–Apocalipsis

Preguntas sobre el Dominio de la doctrina: Entender las doctrinas que se enseñan en los pasajes del Dominio de la doctrina.

- Hechos 3:19–21
- 1 Corintios 2:5, 9–11
- 1 Corintios 6:19–20
- 1 Corintios 11:11
- 1 Corintios 15:20–22
- 1 Corintios 15:40–42
- Efesios 2:19–20
- Efesios 4:11–14
- 2 Tesalonicenses 2:1–3
- 2 Timoteo 3:15–17
- Hebreos 12:9
- Santiago 1:5–6
- Santiago 2:17–18
- 1 Pedro 4:6
- Apocalipsis 20:12

Preguntas sobre el contexto y el contenido: Entender algunos de los relatos principales y sus correspondientes principios.

- El apóstol Pedro enseña el Evangelio a Cornelio: Lecciones que aprendemos sobre las verdades que se recibieron de Dios (véase Hechos 10:28–35, 44–48).
- El apóstol Pablo enseña al rey Agripa: Lo que se necesita para convertirse a Jesucristo (véase Hechos 26:26–29).
- Lo que el bautismo simboliza (véase Romanos 6:3–6).
- Lo que el apóstol Pablo enseñó acerca de nuestro cuerpo (véase 1 Corintios 6:19–20), la relación que existe entre el esposo y la esposa (véase 1 Corintios 11:11), lo que nos ayudará a vencer los peligros de nuestra época (véase 2 Timoteo 3:15–17) y cómo superar las pruebas (véase Hebreos 12:2–4).
- Ejemplos de los frutos del Espíritu (véase Gálatas 5:22–23).
- Verdades acerca de la gracia y las obras (véanse Efesios 2:7–10; Santiago 2:17–18).
- La función de los profetas y los apóstoles (véase Efesios 4:11–14).

- Las bendiciones que provienen de ponernos toda la armadura de Dios (véase Efesios 6:11–13).
- La forma en que los profetas del Antiguo Testamento efectuaban milagros (véase Hebreos 11).
- Verdades que ayudaron a los justos a vencer a Satanás en la vida preterrenal (véase Apocalipsis 12:11).

Doctrinas y principios: Entender las doctrinas y los principios primordiales que se enseñan en el Nuevo Testamento.

- Cuándo comenzaron los profetas a profetizar la restauración del Evangelio (véase Hechos 3:21).
- Las bendiciones de comprender que somos linaje de Dios (véase Hechos 17:28).
- Lo que es necesario para que la ordenanza del bautismo esté completa (véase Hechos 19:2–6).
- Lo que es necesario para ser justificados del pecado (véase Romanos 3:24–26; véase también Moroni 10:32–33).
- Las bendiciones de ser un hijo procreado en espíritu de nuestro Padre Celestial (véase Romanos 8:16–18).
- Cómo comprender las cosas de Dios (véase 1 Corintios 2:10–11, 14).
- Lo que es posible gracias a la resurrección de Jesucristo (véase 1 Corintios 15:20–22).
- Una comprensión de la dispensación del cumplimiento de los tiempos: Lo que es y lo que abarca (véase Efesios 1:10).
- Quién es el primogénito de los hijos en espíritu del Padre Celestial, el Creador de todas las cosas, la cabeza de la Iglesia y el primero que resucitó (véase Colosenses 1:12–19).
- Verdades para prepararse para la segunda venida de Jesucristo (1 Tesalonicenses 5:1–6).
- Verdades acerca de Jesucristo: Sus funciones y características (véase Hebreos 1:1–3).
- Verdades que rigen a las personas que reciben el sacerdocio (véase Hebreos 5:4).
- Lo que podemos hacer cuando nos falte sabiduría (véase Santiago 1:5–6).
- La doctrina de la salvación de los muertos: Por qué se predica el Evangelio a los que han muerto (véase 1 Pedro 4:6).

Frases clave de las Escrituras: Entender el significado y la importancia de frases clave de las Escrituras.

- “La tristeza que es según Dios” (véase 2 Corintios 7:10; véase también *Leales a la Fe: Una Referencia del Evangelio*, 2004, pág. 21).
- “Los tiempos de la restauración de todas las cosas” (Hechos 3:21; véase también Hechos 3:19–21).

- “La dispensación del cumplimiento de los tiempos” (Efesios 1:10; véanse también D. y C. 128:18; Guía para el estudio de las Escrituras, “Dispensaciones”).

Libro de Mormón: 1 Nefi 1–Alma 16

Preguntas sobre el Dominio de la doctrina: Entender las doctrinas que se enseñan en los pasajes del Dominio de la doctrina.

- 1 Nefi 3:7
- 2 Nefi 2:22–25
- 2 Nefi 2:27
- 2 Nefi 26:33
- 2 Nefi 28:30
- 2 Nefi 32:3
- 2 Nefi 32:8–9
- Mosíah 2:17
- Mosíah 2:41
- Mosíah 3:19
- Mosíah 4:9
- Mosíah 18:8–10
- Alma 7:11–13

Preguntas sobre el contexto y el contenido: Entender algunos de los relatos principales y sus correspondientes principios.

- Lo que un testimonio divino del Libro de Mormón le permitirá saber a una persona (véase Introducción del Libro de Mormón, párrafos 8–9).
- El propósito principal de los autores del Libro de Mormón (véanse 1 Nefi 6:4–6; 2 Nefi 25:23).
- Nefi obtiene las planchas de bronce: Lecciones que aprendemos en cuanto a la obediencia (véase 1 Nefi 3:7).
- Los hijos de Lehi regresan para buscar a la familia de Ismael: Lecciones que aprendemos acerca del matrimonio (véase 1 Nefi 7:1–5).
- Nefi crea las planchas menores: Lecciones que aprendemos sobre guardar los mandamientos (véanse 1 Nefi 9:3, 5–6; D. y C. 10:38–45).
- Lo que el Libro de Mormón pone a disposición de todas las personas (véase 1 Nefi 13:26–29, 39–42).
- La Liahona: Lecciones que aprendemos sobre cómo recibir la guía de Dios (véase 1 Nefi 16:27–29).
- Lo que el Libro de Mormón enseña acerca del profeta José Smith (véase 2 Nefi 3:6–8, 15, 24).

- Las profecías concernientes a cómo algunas personas en los últimos días reaccionarán ante los profetas (véase 2 Nefi 27:1–5).
- La profecía de cómo el Libro de Mormón sería traducido por José Smith (véase 2 Nefi 27:6–23).
- Lo que el Señor piensa acerca de la castidad (véase Jacob 2:22–35).
- Las enseñanzas del rey Benjamín sobre las bendiciones que se reciben al guardar los mandamientos (véase Mosíah 2:41).
- Los resultados que se producen al despojarse del hombre natural (véase Mosíah 3:19).
- Lo que saben los videntes (véase Mosíah 8:13–17).
- El odio de los lamanitas hacia los nefitas: Lecciones en cuanto a perdonar (véase Mosíah 10:12–18).
- El cautiverio de Alma y su pueblo: Lecciones que aprendemos acerca de las adversidades (véanse Mosíah 23:20–24; 24:16–21).
- La función principal de los poseedores del Sacerdocio de Melquisedec (véase Alma 13:1–12).

Doctrinas y principios: Entender las doctrinas y los principios primordiales que se enseñan en el Libro de Mormón.

- Lo que es el albedrío moral y su función en el Plan de Salvación (véase 2 Nefi 2:5, 14–16, 27–29).
- La función de Jesucristo en el Plan de Salvación (véase 2 Nefi 25:19–20).
- La naturaleza del Padre Celestial (véase 2 Nefi 26:33).
- Los principios relacionados con el recibir respuestas a las preguntas y las oraciones (véase 2 Nefi 28:30).
- Las razones para el bautismo (véase 2 Nefi 31:5–7).
- Las acciones necesarias para buscar la verdad (véase 2 Nefi 32: 3, 8–9).
- Lo que el Señor piensa acerca de la castidad (véase Jacob 2:22–35) y el matrimonio (véase Jacob 2:27, 30).
- La fuente de toda verdad (véase Mosíah 4:9).
- El convenio que se hace en el bautismo (véase Mosíah 18:9).
- Lo que Jesucristo vivió como parte de la Expiación (véase Alma 7:11–13).
- Lo que significa resucitar (véase Alma 11:42–43).
- Ser capaz de explicar los tres principios sobre cómo adquirir conocimiento espiritual que se explican en el *Documento de base sobre el Dominio de la doctrina*.
- Ser capaz de explicar la Caída de Adán y Eva, y la expiación de Jesucristo.
- Ser capaz de escribir acerca de una persona o un relato de tu estudio del Libro de Mormón que haya dejado una huella en ti.

- Ser capaz de resumir brevemente la visión del árbol de la vida, explicar los símbolos de la visión y compartir lo que aprendiste acerca de uno de los símbolos.

Libro de Mormón: Alma 17–Moroni 10

Preguntas sobre el Dominio de la doctrina: Entender las doctrinas que se enseñan en los pasajes del Dominio de la doctrina.

- Alma 34:9–10
- Alma 39:9
- Alma 41:10
- Helamán 5:12
- 3 Nefi 11:10–11
- 3 Nefi 12:48
- 3 Nefi 18:15, 20–21
- 3 Nefi 27:20
- Éter 12:6
- Éter 12:27
- Moroni 7:45, 47–48
- Moroni 10:4–5

Preguntas sobre el contexto y el contenido: Entender algunos de los relatos principales y sus correspondientes principios.

- Anti-nefi-lehitas: Lecciones que aprendemos sobre llegar a convertirse al Señor (véase Alma 23:5–13).
- La comparación que hace Alma de la palabra con una semilla: Lecciones sobre la fe y los pasos para fortalecerla (véase Alma 32).
- La naturaleza de la expiación de Jesucristo (véase Alma 34:9–10).
- La mejor edad para aprender a guardar los mandamientos de Dios (véase Alma 37:35).
- Lo que hace falta para satisfacer las demandas de la justicia (véase Alma 42:15–31).
- Los jóvenes guerreros: Lecciones que aprendemos acerca de la obediencia (véase Alma 57:21).
- La solución para superar el ciclo del orgullo y la destrucción (véase Helamán 11).
- Lecciones que aprendemos del cumplimiento de las profecías acerca del nacimiento de Jesucristo (véase 3 Nefi 1:1–26).
- Con cuanta frecuencia Jesucristo cumple con la voluntad del Padre Celestial (véase 3 Nefi 11:10–11).

- Lo que se nos manda ser (véase 3 Nefi 12:48).
- La vía para obtener la vida eterna (véase 3 Nefi 27:16).
- La invitación del Señor a ser santificados (véase 3 Nefi 27:20).
- Las promesas del Señor en cuanto a nuestras debilidades (véase Éter 12:27).
- Nuestra responsabilidad para con los demás miembros de la Iglesia (véase Moroni 6:4).
- El don de la caridad (véase Moroni 7:45, 47–48).
- El modelo para recibir un testimonio del Libro de Mormón (véase Moroni 10:3–5).
- Una de las señales de que Dios está cumpliendo Su promesa de recoger a Israel en los últimos días (véase 3 Nefi 21:1–11).

Doctrinas y principios: Entender las doctrinas y los principios primordiales que se enseñan en el Libro de Mormón.

- La naturaleza sagrada del poder de procreación (véase Alma 39:9).
- Lo que significa resucitar (véase Alma 40:21–26).
- Cómo establecer tu fundamento sobre Jesucristo (véase Helamán 5:12).
- Por qué todas las oraciones, bendiciones y ordenanzas del sacerdocio deben hacerse en el nombre de Jesucristo (véase el tercer párrafo de la sección “Jesucristo” en el tema doctrinal 1, “La Trinidad” en el *Documento de base sobre el Dominio de la doctrina*; véanse también 3 Nefi 18:15, 20–21; Moroni 7:28; D. y C. 45:3–5).
- Nuestra función como pueblo del convenio del Señor (véanse 1 Nefi 22:9; 3 Nefi 20:27; Guía para el Estudio de las Escrituras, “Abraham, convenio de”; Abraham 2:9–11).
- Lo que hace falta para que ocurran milagros en nuestra vida (véase Mormón 9:20).
- Lo que es la fe (véase Éter 12:6).
- La clase de sacerdocio necesaria para otorgar el don del Espíritu Santo (véanse Moroni 2:2, nota al pie de página *b*; *Leales a la Fe: Una Referencia del Evangelio*, 2004, pág. 170)
- Lo que hace falta para recibir un oficio del sacerdocio (véase Moroni 3).
- Las bendiciones que se prometen en las oraciones sacramentales (véase Moroni 4–5).
- Las promesas y bendiciones del arrepentimiento (véase Moroni 6:5–9).
- Ser capaz de compartir un ejemplo de cómo aplicaste uno de los tres principios para adquirir conocimiento espiritual del *Documento de base sobre el Dominio de la doctrina* para responder una pregunta o resolver un problema que hayas tenido.

- Ser capaz de compartir lo que aprendiste de tu estudio acerca de la visita del Salvador a los nefitas (véase 3 Nefi 11–26).
- Ser capaz de explicar el Plan de Salvación.
- Ser capaz de escribir acerca de una persona o un relato de tu estudio del Libro de Mormón que haya dejado una huella en ti.



SEMINARIOS E
INSTITUTOS DE RELIGIÓN

LA IGLESIA DE
JESUCRISTO
DE LOS SANTOS
DE LOS ÚLTIMOS DÍAS